



**te3s**

akce

**SŠ GASTRONOMICKÁ A TECHNICKÁ ŽAMBERK**  
**rekonstrukce a vybavení odborných učeben**

Zemědělská 846, 564 01 Žamberk

řešené území

k. ú. Žamberk [794368]  
parc. č. 4763, 4289/1, 2084/1, 2084/3 a 2084/40

generální projektant

**Te3s studio s.r.o.**  
Příčná 1892/4  
110 00 Praha 1 Nové město  
IČ: 109 51 172

investor

**PARDUBICKÝ KRAJ**  
Komenského náměstí 125  
532 11 Pardubice

HIP

Ing. arch. Marta Ševčíková  
+420 777 960 643  
sevcikova@te3s.cz

autor architektonického návrhu

SVIŽN s.r.o.  
Ing. arch. Zdeněk Ševčík  
Ing. arch. Marta Ševčíková  
Ing. arch. Simona Machalová

zodpovědný projektant

Ing. arch. Marta Ševčíková  
ČKA 04407

zpracoval

Ing. arch. Simona Machalová

stupeň

**DPS**  
Dokumentace pro provádění stavby

část

**D.1**  
SO.01

profese

**D.1.1**  
Architektonicko-stavební část

příloha

**D.1.1.c-03**  
Kniha dveří

měřítko

-

datum vydání

06/2024

číslo revize

R-00

číslo pare

# KNIHA DVEŘÍ

SŠ GASTRONOMICKÁ A TECHNICKÁ ŽAMBERK, rekonstrukce a vybavení odborných učeben

D.1.1.c-03

Exteriér / Interiér	Celé ID prvku	Popis prvku	Rozměry š × v
Exteriér			
	FD1.01	Exteriérové dveře, dvoukřídlové, s horním nadsvětlikem, otevíravé, kovové, s prosklením.	1 600×2 200
	FD1.02	Exteriérové dveře, dvoukřídlové, s horním nadsvětlikem, otevíravé, kovové, s prosklením.	1 650×2 200
Interiér			
	D0.01	Interiérové dveře, jednokřídlové, otevíravé, falcové, s celoobvodovým těsněním, plné, hladké	900×1 970
	D0.02	Interiérové dveře, jednokřídlové, otevíravé, falcové, s celoobvodovým těsněním, plné, hladké	900×1 970
	D0.03	Interiérové dveře, jednokřídlové, otevíravé, falcové, s celoobvodovým těsněním, plné, hladké	900×1 970
	D0.04	Interiérové dveře, jednokřídlové, otevíravé, falcové, s celoobvodovým těsněním, plné, hladké	800×1 970
	D0.05	Interiérové dveře, jednokřídlové, otevíravé, falcové, s celoobvodovým těsněním, plné, hladké	800×1 970
	D1.01	Interiérové dveře, dvoukřídlové, otevíravé, falcové, s celoobvodovým těsněním, hladké, prosklené.	1 600×1 970
	D1.02	Interiérové dveře, dvoukřídlové, otevíravé, falcové, s celoobvodovým těsněním, hladké, prosklené.	1 600×1 970
	D1.03	Interiérové dveře, jednokřídlové, otevíravé, falcové, s celoobvodovým těsněním, plné, hladké	800×1 970
	D1.04	Interiérové dveře, jednokřídlové, otevíravé, falcové, s celoobvodovým těsněním, plné, hladké	800×1 970
	D1.05	Interiérové dveře, jednokřídlové, otevíravé, falcové, s celoobvodovým těsněním, plné, hladké	800×1 970
	D1.06	Interiérové dveře, jednokřídlové, otevíravé, falcové, s celoobvodovým těsněním, plné, hladké	700×1 970
	D1.07	Interiérové dveře, jednokřídlové, otevíravé, falcové, s celoobvodovým těsněním, plné, hladké	800×1 970
	D1.08	Interiérové dveře, jednokřídlové, otevíravé, falcové, s celoobvodovým těsněním, plné, hladké	800×1 970
	D1.09	Interiérové dveře, jednokřídlové, otevíravé, falcové, s celoobvodovým těsněním, plné, hladké	900×1 970
	D1.10	Interiérové dveře, jednokřídlové, otevíravé, falcové, s celoobvodovým těsněním, plné, hladké	800×1 970
	D1.11	Interiérové dveře, jednokřídlové, otevíravé, falcové, s celoobvodovým těsněním, plné, hladké	800×1 970
	D1.12	Interiérové dveře, dvoukřídlové, otevíravé, falcové, s celoobvodovým těsněním, hladké, prosklené.	1 200×1 970
	D1.13	Interiérové dveře, jednokřídlové, otevíravé, falcové, s celoobvodovým těsněním, plné, hladké	800×1 970
	D1.14	Interiérové dveře, jednokřídlové, otevíravé, falcové, s celoobvodovým těsněním, plné, hladké	800×1 970
	D1.15	Interiérové dveře, jednokřídlové, otevíravé, falcové, s celoobvodovým těsněním, plné, hladké	800×1 970
	D1.16	Interiérové dveře, jednokřídlové, otevíravé, falcové, s celoobvodovým těsněním, plné, hladké	700×1 970
	D1.17	Interiérové dveře, jednokřídlové, otevíravé, falcové, s celoobvodovým těsněním, plné, hladké	800×1 970
	D1.18	Interiérové dveře, jednokřídlové, otevíravé, falcové, s celoobvodovým těsněním, plné, hladké	800×1 970
	D1.19	Interiérové dveře, jednokřídlové, otevíravé, falcové, s celoobvodovým těsněním, plné, hladké	700×1 970
	D1.20	Interiérové dveře, jednokřídlové, otevíravé, falcové, s celoobvodovým těsněním, plné, hladké	700×1 970
	D1.21	Interiérové dveře, jednokřídlové, otevíravé, falcové, s celoobvodovým těsněním, plné, hladké	800×1 970
	D1.22	Interiérové dveře, dvoukřídlové, otevíravé, falcové, s celoobvodovým těsněním, plné, hladké	1 600×1 970
	D1.23	Interiérové dveře, dvoukřídlové, otevíravé, falcové, s celoobvodovým těsněním, hladké, prosklené.	1 600×1 970
	D1.24	Interiérové dveře, jednokřídlové, otevíravé, falcové, s celoobvodovým těsněním, plné, hladké	800×1 970
	D1.25	Interiérové dveře, jednokřídlové, otevíravé, falcové, s celoobvodovým těsněním, plné, hladké	800×1 970
	D1.26	Interiérové dveře, jednokřídlové, otevíravé, falcové, s celoobvodovým těsněním, plné, hladké	800×1 970
	D1.27	Interiérové dveře, jednokřídlové, otevíravé, falcové, s celoobvodovým těsněním, plné, hladké	700×1 970
	D1.28	Interiérové dveře, jednokřídlové, otevíravé, falcové, s celoobvodovým těsněním, plné, hladké	800×1 970
	D1.29	Interiérové dveře, jednokřídlové, otevíravé, falcové, s celoobvodovým těsněním, plné, hladké	800×1 970
	D1.30	Interiérové dveře, jednokřídlové, otevíravé, falcové, s celoobvodovým těsněním, hladké, s částečným prosklením	800×2 100
	D1.31	Interiérové dveře, jednokřídlové, otevíravé, falcové, s celoobvodovým těsněním, hladké, s částečným prosklením	800×2 100
	D1.32	Interiérové dveře, dvoukřídlové, otevíravé, falcové, s celoobvodovým těsněním, plné, hladké	1 800×1 970

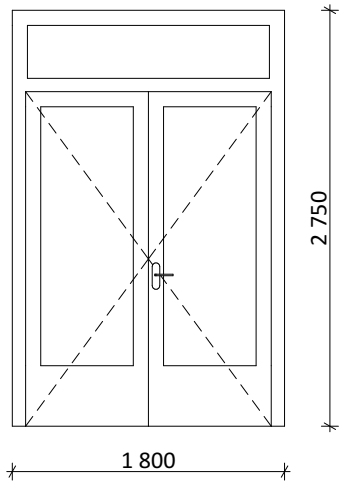
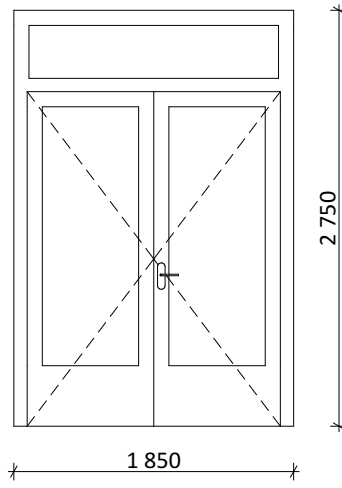
Poznámka: Před výrobou je nutno ověřit rozměry výrobků na stavbě.

Exteriér / Interiér	Celé ID prvku	Popis prvku	Rozměry š × v
	D1.33	Interiérové dveře, dvoukřídlové, otevíravé, falcové, s celoobvodovým těsněním, plné, hladké	1 800×1 970
	D1.34	Interiérové dveře, dvoukřídlové, otevíravé, falcové, s celoobvodovým těsněním, plné, hladké	1 500×1 970
	D1.35	Interiérové dveře, dvoukřídlové, otevíravé, falcové, s celoobvodovým těsněním, plné, hladké	1 500×1 970
	D1.36	Interiérové dveře, jednokřídlové, otevíravé, falcové, s celoobvodovým těsněním, plné, hladké	800×1 970
	D1.37	Interiérové dveře, jednokřídlové, otevíravé, falcové, s celoobvodovým těsněním, plné, hladké	800×1 970
	D1.38	Interiérové dveře, jednokřídlové, otevíravé, falcové, s celoobvodovým těsněním, plné, hladké	700×1 970
	D1.39	Interiérové dveře, jednokřídlové, otevíravé, falcové, s celoobvodovým těsněním, plné, hladké	800×1 970
	D1.40	Interiérové dveře, jednokřídlové, otevíravé, falcové, s celoobvodovým těsněním, plné, hladké	800×1 970
	D1.41	Interiérové dveře, jednokřídlové, otevíravé, falcové, s celoobvodovým těsněním, plné, hladké	700×1 970
	D1.42	Interiérové dveře, jednokřídlové, otevíravé, falcové, s celoobvodovým těsněním, plné, hladké	700×1 970
	D1.43	Interiérové dveře, jednokřídlové, otevíravé, falcové, s celoobvodovým těsněním, plné, hladké	800×1 970
	D1.44	Interiérové dveře, jednokřídlové, otevíravé, falcové, s celoobvodovým těsněním, plné, hladké	800×1 970
	D1.45	Interiérové dveře, jednokřídlové, otevíravé, falcové, s celoobvodovým těsněním, plné, hladké	800×1 970
	D1.46	Interiérové dveře, jednokřídlové, otevíravé, falcové, s celoobvodovým těsněním, plné, hladké	800×1 970
	D1.47	Interiérové dveře, jednokřídlové, otevíravé, falcové, s celoobvodovým těsněním, plné, hladké	900×1 970
	D1.48	Interiérové dveře, jednokřídlové, otevíravé, falcové, s celoobvodovým těsněním, plné, hladké	800×1 970
	D1.49	Interiérové dveře, jednokřídlové, otevíravé, falcové, s celoobvodovým těsněním, plné, hladké	800×1 970
	D1.50	Interiérové dveře, jednokřídlové, otevíravé, falcové, s celoobvodovým těsněním, plné, hladké	900×1 970
	D1.51	Interiérové dveře, jednokřídlové, otevíravé, falcové, s celoobvodovým těsněním, plné, hladké	900×1 970
	D1.52	Interiérové dveře, jednokřídlové, otevíravé, falcové, s celoobvodovým těsněním, plné, hladké	800×1 970
	D1.53	Interiérové dveře, jednokřídlové, otevíravé, falcové, s celoobvodovým těsněním, plné, hladké	900×1 970
	D1.54	Interiérové dveře, jednokřídlové, otevíravé, falcové, s celoobvodovým těsněním, plné, hladké	800×1 970
	D1.55	Interiérové dveře, dvoukřídlové, otevíravé, falcové, s celoobvodovým těsněním, hladké, prosklené.	1 500×1 970
	D1.56	Interiérové dveře, jednokřídlové, otevíravé, falcové, s celoobvodovým těsněním, hladké, s částečným prosklením	800×1 970
	D1.57	Interiérové dveře, jednokřídlové, otevíravé, falcové, s celoobvodovým těsněním, plné, hladké	800×1 970
	D1.58	Interiérové dveře, jednokřídlové, otevíravé, falcové, s celoobvodovým těsněním, plné, hladké	800×1 970
	D1.59	Interiérové dveře, jednokřídlové, otevíravé, falcové, s celoobvodovým těsněním, plné, hladké	800×1 970
	D1.60	Interiérové dveře, jednokřídlové, otevíravé, falcové, s celoobvodovým těsněním, plné, hladké	700×1 970
	D1.61	Interiérové dveře, jednokřídlové, otevíravé, falcové, s celoobvodovým těsněním, plné, hladké	800×1 970
	D1.62	Interiérové dveře, jednokřídlové, otevíravé, falcové, s celoobvodovým těsněním, plné, hladké	800×1 970
	D1.63	Interiérové dveře, jednokřídlové, otevíravé, falcové, s celoobvodovým těsněním, plné, hladké	800×1 970
	D1.64	Interiérové dveře, jednokřídlové, otevíravé, falcové, s celoobvodovým těsněním, plné, hladké	800×1 970
	D1.65	Interiérové dveře, dvoukřídlové, otevíravé, falcové, s celoobvodovým těsněním, plné, hladké	1 300×1 970
	D1.66	Interiérové dveře, dvoukřídlové, otevíravé, falcové, s celoobvodovým těsněním, hladké, prosklené.	1 500×1 970
	D1.67	Interiérové dveře, jednokřídlové, otevíravé, falcové, s celoobvodovým těsněním, plné, hladké	800×1 970
	D1.68	Interiérové dveře, jednokřídlové, otevíravé, falcové, s celoobvodovým těsněním, plné, hladké	800×1 970
	D1.69	Interiérové dveře, jednokřídlové, otevíravé, falcové, s celoobvodovým těsněním, plné, hladké	800×1 970
	D1.70	Interiérové dveře, jednokřídlové, otevíravé, falcové, s celoobvodovým těsněním, plné, hladké	800×1 970
	D1.71	Interiérové dveře, jednokřídlové, otevíravé, falcové, s celoobvodovým těsněním, plné, hladké	800×1 970
	D1.72	Interiérové dveře, jednokřídlové, otevíravé, falcové, s celoobvodovým těsněním, plné, hladké	700×1 970
	D1.73	Interiérové dveře, jednokřídlové, otevíravé, falcové, s celoobvodovým těsněním, plné, hladké	900×1 970

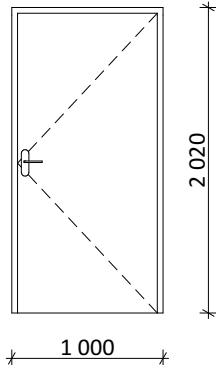
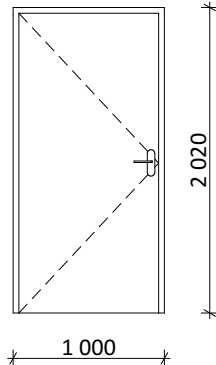
Poznámka: Před výrobou je nutno ověřit rozměry výrobků na stavbě.

Exteriér / Interiér	Celé ID prvku	Popis prvku	Rozměry š × v
	D1.74	Interiérové dveře, jednokřídlové, otevíravé, falcové, s celoobvodovým těsněním, hladké, s částečným prosklením	800×1 970
	D1.75	Interiérové dveře, jednokřídlové, otevíravé, falcové, s celoobvodovým těsněním, hladké, s částečným prosklením	800×1 970
	D1.76	Interiérové dveře, dvoukřídlové, otevíravé, falcové, s celoobvodovým těsněním, plné, hladké	1 650×1 970
	D1.77	Interiérové dveře, jednokřídlové, otevíravé, falcové, s celoobvodovým těsněním, hladké, s částečným prosklením	800×1 970
	D1.78	Interiérové dveře, jednokřídlové, otevíravé, falcové, s celoobvodovým těsněním, plné, hladké	800×1 970
	D1.79	Interiérové dveře, dvoukřídlové, otevíravé, falcové, s celoobvodovým těsněním, plné, hladké	1 500×1 970
	D2.01	Interiérové dveře, jednokřídlové, otevíravé, falcové, s celoobvodovým těsněním, plné, hladké	800×1 970
	D2.02	Interiérové dveře, jednokřídlové, otevíravé, falcové, s celoobvodovým těsněním, plné, hladké	700×1 970
	D2.03	Interiérové dveře, jednokřídlové, otevíravé, falcové, s celoobvodovým těsněním, plné, hladké	800×1 970
	D2.04	Interiérové dveře, dvoukřídlové, otevíravé, falcové, s celoobvodovým těsněním, hladké, prosklené.	1 200×1 970
	D2.05	Interiérové dveře, jednokřídlové, otevíravé, falcové, s celoobvodovým těsněním, plné, hladké	800×1 970
	D2.06	Interiérové dveře, jednokřídlové, otevíravé, falcové, s celoobvodovým těsněním, plné, hladké	800×1 970
	D2.07	Interiérové dveře, jednokřídlové, otevíravé, falcové, s celoobvodovým těsněním, plné, hladké	800×1 970
	D2.08	Interiérové dveře, jednokřídlové, otevíravé, falcové, s celoobvodovým těsněním, plné, hladké	800×1 970
	D2.09	Interiérové dveře, dvoukřídlové, otevíravé, falcové, s celoobvodovým těsněním, hladké, prosklené.	1 200×1 970
	D2.10	Interiérové dveře, jednokřídlové, otevíravé, falcové, s celoobvodovým těsněním, plné, hladké	800×1 970
	D2.11	Interiérové dveře, jednokřídlové, otevíravé, falcové, s celoobvodovým těsněním, plné, hladké	700×1 970
	D2.12	Interiérové dveře, jednokřídlové, otevíravé, falcové, s celoobvodovým těsněním, plné, hladké	800×1 970
	D2.13	Interiérové dveře, jednokřídlové, otevíravé, falcové, s celoobvodovým těsněním, plné, hladké	800×1 970
	D2.14	Interiérové dveře, jednokřídlové, otevíravé, falcové, s celoobvodovým těsněním, plné, hladké	800×1 970
	D2.15	Interiérové dveře, dvoukřídlové, otevíravé, falcové, s celoobvodovým těsněním, hladké, prosklené.	1 200×1 970
	D3.01	Interiérové dveře, dvoukřídlové, otevíravé, falcové, s celoobvodovým těsněním, hladké, prosklené.	1 200×1 970
	D3.02	Interiérové dveře, jednokřídlové, otevíravé, falcové, s celoobvodovým těsněním, plné, hladké	800×1 970
	D3.03	Interiérové dveře, jednokřídlové, otevíravé, falcové, s celoobvodovým těsněním, plné, hladké	800×1 970
	D3.04	Interiérové dveře, jednokřídlové, otevíravé, falcové, s celoobvodovým těsněním, plné, hladké	800×1 970
	D3.05	Interiérové dveře, jednokřídlové, otevíravé, falcové, s celoobvodovým těsněním, plné, hladké	800×1 970
	D3.06	Interiérové dveře, jednokřídlové, otevíravé, falcové, s celoobvodovým těsněním, plné, hladké	800×1 970
	D3.07	Interiérové dveře, jednokřídlové, otevíravé, falcové, s celoobvodovým těsněním, plné, hladké	800×1 970
	D3.08	Interiérové dveře, jednokřídlové, otevíravé, falcové, s celoobvodovým těsněním, plné, hladké	800×1 970
	D3.09	Interiérové dveře, jednokřídlové, otevíravé, falcové, s celoobvodovým těsněním, plné, hladké	700×1 970
	D3.10	Interiérové dveře, jednokřídlové, otevíravé, falcové, s celoobvodovým těsněním, plné, hladké	800×1 970
	D3.11	Interiérové dveře, jednokřídlové, otevíravé, falcové, s celoobvodovým těsněním, plné, hladké	700×1 970
	D3.12	Interiérové dveře, jednokřídlové, otevíravé, falcové, s celoobvodovým těsněním, plné, hladké	800×1 970
	D3.13	Interiérové dveře, dvoukřídlové, otevíravé, falcové, s celoobvodovým těsněním, hladké, prosklené.	1 200×1 970
	D3.14	Interiérové dveře, jednokřídlové, otevíravé, falcové, s celoobvodovým těsněním, plné, hladké	800×1 970
	D3.15	Interiérové dveře, jednokřídlové, otevíravé, falcové, s celoobvodovým těsněním, plné, hladké	800×1 970
	D3.16	Interiérové dveře, jednokřídlové, otevíravé, falcové, s celoobvodovým těsněním, plné, hladké	800×1 970

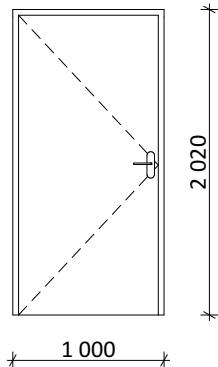
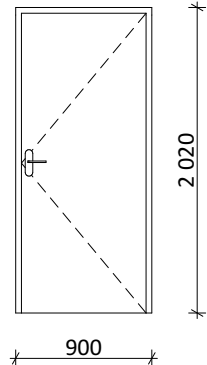
Poznámka: Před výrobou je nutno ověřit rozměry výrobků na stavbě.

Celé ID prvku	FD1.01	FD1.02
Exteriér / Interiér	Exteriér	Exteriér
Podlaží	1.NP	1.NP
Množství	1	1
Popis prvku	Exteriérové dveře, dvoukřídlové, s horním nadsvětlíkem, otevíravé, kovové, s prosklením.	Exteriérové dveře, dvoukřídlové, s horním nadsvětlíkem, otevíravé, kovové, s prosklením.
Nominální rozměry š × v	1 600×2 200	1 650×2 200
Orientace	P	P
Pohled ze strany otevření		
Zárubeň - materiál	Ocelové s hranatým profilem	Ocelové s hranatým profilem
Zárubeň - povrchová úprava	Lak práškový matný, barva RAL 9010 (bílá)	Lak práškový matný, barva RAL 9010 (bílá)
Křídlo - materiál	Plast	Plast
Křídlo - povrchová úprava	CPL laminát, barva RAL 9010 (bílá)	CPL laminát, barva RAL 9010 (bílá)
Práh	Hliníkový profil	Hliníkový profil
Kování	Oboustranné štítové kování koule/klika s panikovým kovááním, broušené nerezová ocel	Oboustranné štítové kování koule/klika s panikovým kovááním, broušené nerezová ocel
Zámek	Zadlabávací zámek - eletromechanický s cylindrickou vložkou a čtečkou karet	Zadlabávací zámek - eletromechanický s cylindrickou vložkou a čtečkou karet
Zasklení	Číré izolační dvojsklo, tabule z vrstveného bezpečnostního skla s PVB folií	Číré izolační dvojsklo, tabule z vrstveného bezpečnostního skla s PVB folií
Samozavírač	Ne	Ne
Větrání	Ne	Ne
Tep. technický požadavek	$U_d \leq 1,1 \text{ W/(m}^2\cdot\text{K)}$	$U_d \leq 1,1 \text{ W/(m}^2\cdot\text{K)}$
Akustický požadavek	Bez požadavku	Bez požadavku
Bezp. požadavek	Bezpečnostní magnety pro kontrolu přístupu	Bezpečnostní magnety pro kontrolu přístupu
Požární požadavek	Bez požadavku	Bez požadavku
Poznámky	3 ks Uni klíč pro každý obor, 4 ks Uni klíč pro celý objekt; požadavky na klíče je nutné upřesnit investorem při realizaci stavby	3 ks Uni klíč pro každý obor, 4 ks Uni klíč pro celý objekt; požadavky na klíče je nutné upřesnit investorem při realizaci stavby

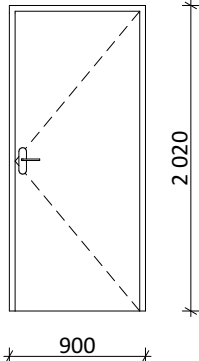
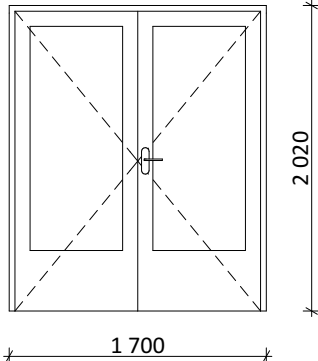
Poznámka: Před výrobou je nutno ověřit rozměry výrobků na stavbě.

Celé ID prvku	D0.01	D0.02
Exteriér / Interiér	Interiér	Interiér
Podlaží	1.PP	1.PP
Množství	1	1
Popis prvku	Interiérové dveře, jednokřídlé, otevíravé, falcové, s celoobvodovým těsněním, plně, hladké	Interiérové dveře, jednokřídlé, otevíravé, falcové, s celoobvodovým těsněním, plně, hladké
Nominální rozměry š × v	900×1 970	900×1 970
Orientace	P	L
Pohled ze strany otevření		
Zárubeň - materiál	Ocelové s hranatým profilem	Ocelové s hranatým profilem
Zárubeň - povrchová úprava	Lak práškový matný, barva RAL 7035 (světle šedá)	Lak práškový matný, barva RAL 7035 (světle šedá)
Křídlo - materiál	Ocel	Ocel
Křídlo - povrchová úprava	Práškový lak matný, barva RAL 7035 (světle šedá)	Práškový lak matný, barva RAL 7035 (světle šedá)
Práh	Ne	Ne
Kování	Rozetové kování klika/klika tvaru L, broušená nerezová ocel	Rozetové kování klika/klika tvaru L, broušená nerezová ocel
Zámek	Zadlabávací zámek - cylindrická vložka	Zadlabávací zámek - cylindrická vložka
Zasklení	Ne	Ne
Samozavírač	Ne	Ne
Větrání	Ne	Ne
Tep. technický požadavek	Bez požadavku	Bez požadavku
Akustický požadavek	Bez požadavku	Bez požadavku
Bezpečnostní požadavek	Bez požadavku	Bez požadavku
Požární požadavek	Požární odolnost EI 45 DP1	Požární odolnost EW 45 DP1
Poznámky	3 ks Uni klíč pro každý obor, 4 ks Uni klíč pro celý objekt; požadavky na klíče je nutné upřesnit investorem při realizaci stavby	3 ks Uni klíč pro každý obor, 4 ks Uni klíč pro celý objekt; požadavky na klíče je nutné upřesnit investorem při realizaci stavby

Poznámka: Před výrobou je nutno ověřit rozměry výrobků na stavbě.

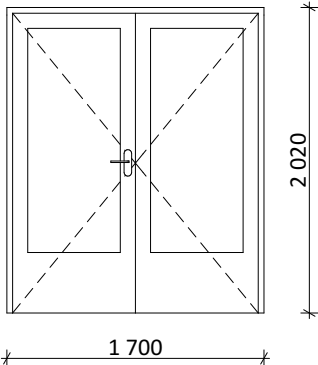
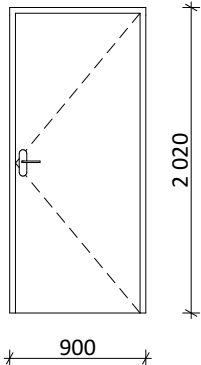
Celé ID prvku		D0.03	D0.04
Exteriér / Interiér		Interiér	Interiér
Podlaží		1.PP	1.PP
Množství		1	1
Popis prvku		Interiérové dveře, jednokřídlé, otevíravé, falcové, s celoobvodovým těsněním, plně, hladké	Interiérové dveře, jednokřídlé, otevíravé, falcové, s celoobvodovým těsněním, plně, hladké
Nominální rozměry š × v		900×1 970	800×1 970
Orientace		L	P
Pohled ze strany otevření			
Zárubeň - materiál		Ocelové s hranatým profilem	Ocelové s hranatým profilem
Zárubeň - povrchová úprava		Lak práškový matný, barva RAL 7035 (světle šedá)	Lak práškový matný, barva RAL 7035 (světle šedá)
Křídlo - materiál		Ocel	Ocel
Křídlo - povrchová úprava		Práškový lak matný, barva RAL 7035 (světle šedá)	Práškový lak matný, barva RAL 7035 (světle šedá)
Práh		Ne	Ne
Kování		Rozetové kování klika/klika tvaru L, broušená nerezová ocel	Rozetové kování klika/klika tvaru L, broušená nerezová ocel
Zámek		Zadlabávací zámek - cylindrická vložka	Zadlabávací zámek - cylindrická vložka
Zasklení		Ne	Ne
Samozavírač		Ne	Ne
Větrání		Ne	Ne
Tep. technický požadavek		Bez požadavku	Bez požadavku
Akustický požadavek		Bez požadavku	Bez požadavku
Bezpečnostní požadavek		Bez požadavku	Bez požadavku
Požární požadavek		Bez požadavku	Požární odolnost EW 30 DP3
Poznámky		3 ks Uni klíč pro každý obor, 4 ks Uni klíč pro celý objekt; požadavky na klíče je nutné upřesnit investorem při realizaci stavby	3 ks Uni klíč pro každý obor, 4 ks Uni klíč pro celý objekt; požadavky na klíče je nutné upřesnit investorem při realizaci stavby

Poznámka: Před výrobou je nutno ověřit rozměry výrobků na stavbě.

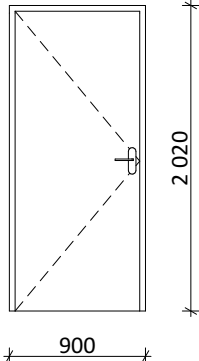
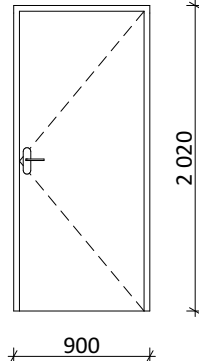
Celé ID prvku		D0.05	D1.01
Exteriér / Interiér		Interiér	Interiér
Podlaží		1.PP	1.NP
Množství		1	1
Popis prvku		Interiérové dveře, jednokřídlé, otevíravé, falcové, s celoobvodovým těsněním, plně, hladké	Interiérové dveře, dvoukřídlé, otevíravé, falcové, s celoobvodovým těsněním, hladké, prosklené.
Nominální rozměry š × v		800×1 970	1 600×1 970
Orientace		P	P
Pohled ze strany otevření			
Zárubeň - materiál		Ocelové s hranatým profilem	Ocelové s hranatým profilem
Zárubeň - povrchová úprava		Lak práškový matný, barva RAL 7035 (světle šedá)	Lak práškový matný, barva RAL 7035 (světle šedá)
Křídlo - materiál		Ocel	Rám z masivního dřeva
Křídlo - povrchová úprava		Práškový lak matný, barva RAL 7035 (světle šedá)	CPL laminát, barva RAL 7035 (světle šedá)
Práh		Ne	Ne
Kování		Rozetové kování klika/klika tvaru L, broušená nerezová ocel	Rozetové kování klika/klika tvaru L, broušená nerezová ocel
Zámek		Zadlabávací zámek - cylindrická vložka	Zadlabávací zámek - cylindrická vložka
Zasklení		Ne	Číré dvojsklo, tabule z vrstveného bezpečnostního skla s PVB folií
Samozavírač		Ne	Ne
Větrání		Ne	Ne
Tep. technický požadavek		Bez požadavku	Bez požadavku
Akustický požadavek		Bez požadavku	Bez požadavku
Bezp. požadavek		Bez požadavku	Bez požadavku
Požární požadavek		Bez požadavku	Bez požadavku
Poznámky		3 ks Uni klíč pro každý obor, 4 ks Uni klíč pro celý objekt; požadavky na klíče je nutné upřesnit investorem při realizaci stavby	3 ks Uni klíč pro každý obor, 4 ks Uni klíč pro celý objekt; požadavky na klíče je nutné upřesnit investorem při realizaci stavby

Poznámka: Před výrobou je nutno ověřit rozměry výrobků na stavbě.

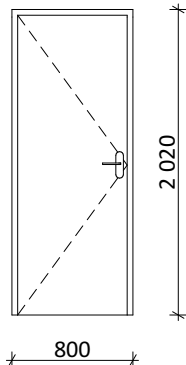
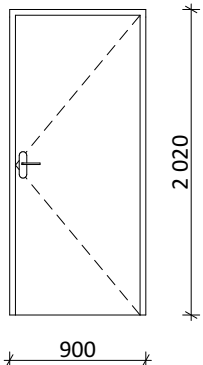


Celé ID prvku		D1.02	D1.03
Exteriér / Interiér		Interiér	Interiér
Podlaží		1.NP	1.NP
Množství		1	1
Popis prvku		Interiérové dveře, dvoukřídlé, otevíravé, falcové, s celoobvodovým těsněním, hladké, prosklené.	Interiérové dveře, jednokřídlé, otevíravé, falcové, s celoobvodovým těsněním, plné, hladké
Nominální rozměry š × v		1 600×1 970	800×1 970
Orientace		L	P
Pohled ze strany otevření			
Zárubeň - materiál		Ocelové s hranatým profilem	Ocelové s hranatým profilem
Zárubeň - povrchová úprava		Lak práškový matný, barva RAL 7035 (světle šedá)	Lak práškový matný, barva RAL 7035 (světle šedá)
Křídlo - materiál		Rám z masivního dřeva	Odlehčená DTD deska s rámem z masivního dřeva
Křídlo - povrchová úprava		CPL laminát, barva RAL 7035 (světle šedá)	CPL laminát, barva RAL 7035 (světle šedá)
Práh		Ne	Ne
Kování		Rozetové kování klika/koule tvaru L, broušená nerezová ocel	Rozetové kování klika/koule tvaru L, broušená nerezová ocel
Zámek		Zadlabávací zámek - eletromechanický s cylindrickou vložkou a čtečkou karet	Zadlabávací zámek - eletromechanický s cylindrickou vložkou a čtečkou karet
Zasklení		Číré dvojsklo, tabule z vrstveného bezpečnostního skla s PVB folií	Ne
Samozavírač		Ano s koordinátorem postupného zavírání	Ne
Větrání		Ne	Větrací mřížka
Tep. technický požadavek		Bez požadavku	Bez požadavku
Akustický požadavek		Bez požadavku	Bez požadavku
Bezp. požadavek		Bezpečnostní magnety pro kontrolu přístupu	Bezpečnostní magnety pro kontrolu přístupu
Požární požadavek		Požární odolnost EI 30 DP3 - C2 - KOO	Bez požadavku
Poznámky		3 ks Uni klíč pro každý obor, 4 ks Uni klíč pro celý objekt; požadavky na klíče je nutné upřesnit investorem při realizaci stavby	3 ks Uni klíč pro každý obor, 4 ks Uni klíč pro celý objekt; požadavky na klíče je nutné upřesnit investorem při realizaci stavby

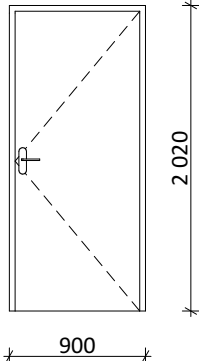
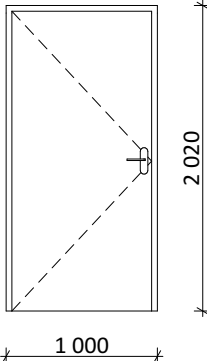
Poznámka: Před výrobou je nutno ověřit rozměry výrobků na stavbě.

Celé ID prvku		D1.04	D1.05
Exteriér / Interiér		Interiér	Interiér
Podlaží		1.NP	1.NP
Množství		1	1
Popis prvku		Interiérové dveře, jednokřídlé, otevíravé, falcové, s celoobvodovým těsněním, plně, hladké	Interiérové dveře, jednokřídlé, otevíravé, falcové, s celoobvodovým těsněním, plně, hladké
Nominální rozměry š × v		800×1 970	800×1 970
Orientace		L	P
Pohled ze strany otevření			
Zárubeň - materiál		Ocelové s hranatým profilem	Ocelové s hranatým profilem
Zárubeň - povrchová úprava		Lak práškový matný, barva RAL 7035 (světle šedá)	Lak práškový matný, barva RAL 7035 (světle šedá)
Křídlo - materiál		Odlehčená DTD deska s rámem z masivního dřeva	Odlehčená DTD deska s rámem z masivního dřeva
Křídlo - povrchová úprava		CPL laminát, barva RAL 7035 (světle šedá)	CPL laminát, barva RAL 7035 (světle šedá)
Práh		Ne	Ne
Kování		Rozetové kování klika/klika tvaru L, broušená nerezová ocel	Rozetové kování klika/klika tvaru L, broušená nerezová ocel
Zámek		Zadlabávací zámek - cylindrická vložka	Zadlabávací zámek - cylindrická vložka
Zasklení		Ne	Ne
Samoavírač		Ne	Ne
Větrání		Větrací mřížka	Větrací mřížka
Tep. technický požadavek		Bez požadavku	Bez požadavku
Akustický požadavek		Bez požadavku	Bez požadavku
Bezpečnostní požadavek		Bez požadavku	Bez požadavku
Požární požadavek		Bez požadavku	Bez požadavku
Poznámky		3 ks Uni klíč pro každý obor, 4 ks Uni klíč pro celý objekt; požadavky na klíče je nutné upřesnit investorem při realizaci stavby	3 ks Uni klíč pro každý obor, 4 ks Uni klíč pro celý objekt; požadavky na klíče je nutné upřesnit investorem při realizaci stavby

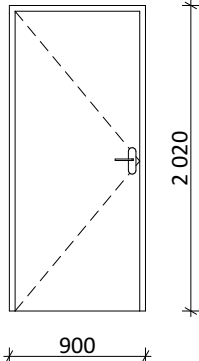
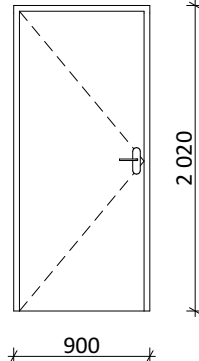
Poznámka: Před výrobou je nutno ověřit rozměry výrobků na stavbě.

Celé ID prvku	D1.06	D1.07
Exteriér / Interiér	Interiér	Interiér
Podlaží	1.NP	1.NP
Množství	1	1
Popis prvku	Interiérové dveře, jednokřídlé, otevíravé, falcové, s celoobvodovým těsněním, plně, hladké	Interiérové dveře, jednokřídlé, otevíravé, falcové, s celoobvodovým těsněním, plně, hladké
Nominální rozměry š × v	700×1 970	800×1 970
Orientace	L	P
Pohled ze strany otevření		
Zárubeň - materiál	Ocelové s hranatým profilem	Ocelové s hranatým profilem
Zárubeň - povrchová úprava	Lak práškový matný, barva RAL 7035 (světle šedá)	Lak práškový matný, barva RAL 7035 (světle šedá)
Křídlo - materiál	Odlehčená DTD deska s rámem z masivního dřeva	Odlehčená DTD deska s rámem z masivního dřeva
Křídlo - povrchová úprava	CPL laminát, barva RAL 7035 (světle šedá)	CPL laminát, barva RAL 7035 (světle šedá)
Práh	Ne	Ne
Kování	Rozetové kování klika/klika tvaru L, broušená nerezová ocel	Rozetové kování klika/klika tvaru L, broušená nerezová ocel
Zámek	Zadlabávací zámek - vložka s WC kuličkou	Zadlabávací zámek - cylindrická vložka
Zasklení	Ne	Ne
Samozavírač	Ne	Ano
Větrání	Větrací mřížka	Ne
Tep. technický požadavek	Bez požadavku	Bez požadavku
Akustický požadavek	Bez požadavku	Bez požadavku
Bezpečnostní požadavek	Bez požadavku	Bez požadavku
Požární požadavek	Bez požadavku	Požární odolnost EW 30 DP3 - C2
Poznámky	3 ks Uni klíč pro každý obor, 4 ks Uni klíč pro celý objekt; požadavky na klíče je nutné upřesnit investorem při realizaci stavby	3 ks Uni klíč pro každý obor, 4 ks Uni klíč pro celý objekt; požadavky na klíče je nutné upřesnit investorem při realizaci stavby

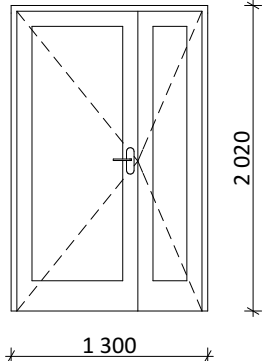
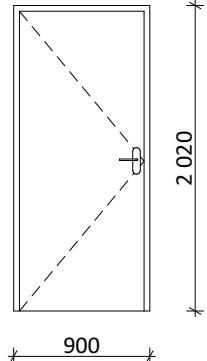
Poznámka: Před výrobou je nutno ověřit rozměry výrobků na stavbě.

Celé ID prvku	D1.08	D1.09
Exteriér / Interiér	Interiér	Interiér
Podlaží	1.NP	1.NP
Množství	1	1
Popis prvku	Interiérové dveře, jednokřídlé, otevíravé, falcové, s celoobvodovým těsněním, plně, hladké	Interiérové dveře, jednokřídlé, otevíravé, falcové, s celoobvodovým těsněním, plně, hladké
Nominální rozměry š × v	800×1 970	900×1 970
Orientace	P	L
Pohled ze strany otevření		
Zárubeň - materiál	Ocelové s hranatým profilem	Ocelové s hranatým profilem
Zárubeň - povrchová úprava	Lak práškový matný, barva RAL 7035 (světle šedá)	Lak práškový matný, barva RAL 7035 (světle šedá)
Křídlo - materiál	Odlehčená DTD deska s rámem z masivního dřeva	Odlehčená DTD deska s rámem z masivního dřeva
Křídlo - povrchová úprava	CPL laminát, barva RAL 7035 (světle šedá)	CPL laminát, barva RAL 7035 (světle šedá)
Práh	Ne	Ne
Kování	Rozetové kování klika/klika tvaru L, broušená nerezová ocel	Rozetové kování klika/klika tvaru L, broušená nerezová ocel
Zámek	Zadlabávací zámek - cylindrická vložka	Zadlabávací zámek - cylindrická vložka
Zasklení	Ne	Ne
Samozavírač	Ano	Ano
Větrání	Ne	Ne
Tep. technický požadavek	Bez požadavku	Bez požadavku
Akustický požadavek	Bez požadavku	Bez požadavku
Bezp. požadavek	Bez požadavku	Bez požadavku
Požární požadavek	Požární odolnost EW 30 DP3 - C2	Požární odolnost EW 30 DP3 - C2
Poznámky	3 ks Uni klíč pro každý obor, 4 ks Uni klíč pro celý objekt; požadavky na klíče je nutné upřesnit investorem při realizaci stavby	3 ks Uni klíč pro každý obor, 4 ks Uni klíč pro celý objekt; požadavky na klíče je nutné upřesnit investorem při realizaci stavby

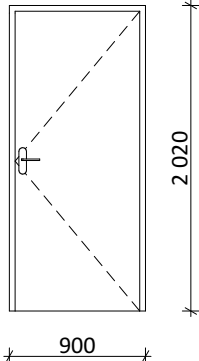
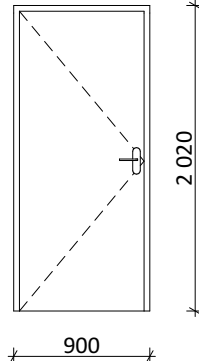
Poznámka: Před výrobou je nutno ověřit rozměry výrobků na stavbě.

Celé ID prvku	D1.10	D1.11
Exteriér / Interiér	Interiér	Interiér
Podlaží	1.NP	1.NP
Množství	1	1
Popis prvku	Interiérové dveře, jednokřídlé, otevíravé, falcové, s celoobvodovým těsněním, plně, hladké	Interiérové dveře, jednokřídlé, otevíravé, falcové, s celoobvodovým těsněním, plně, hladké
Nominální rozměry š × v	800×1 970	800×1 970
Orientace	L	L
Pohled ze strany otevření		
Zárubeň - materiál	Ocelové s hranatým profilem	Ocelové s hranatým profilem
Zárubeň - povrchová úprava	Lak práškový matný, barva RAL 7035 (světle šedá)	Lak práškový matný, barva RAL 7035 (světle šedá)
Křídlo - materiál	Odlehčená DTD deska s rámem z masivního dřeva	Ocel
Křídlo - povrchová úprava	CPL laminát, barva RAL 7035 (světle šedá)	Práškový lak matný, barva RAL 7035 (světle šedá)
Práh	Ne	Ne
Kování	Rozetové kování klika/klika tvaru L, broušená nerezová ocel	Rozetové kování klika/klika tvaru L, broušená nerezová ocel
Zámek	Zadlabávací zámek - cylindrická vložka	Zadlabávací zámek - cylindrická vložka
Zasklení	Ne	Ne
Samozavírač	Ano	Ano
Větrání	Větrací mřížka	Větrací mřížka
Tep. technický požadavek	Bez požadavku	Bez požadavku
Akustický požadavek	Bez požadavku	Bez požadavku
Bezp. požadavek	Bez požadavku	Bez požadavku
Požární požadavek	Požární odolnost EI 30 DP3 - C2	Požární odolnost EI 30 DP1 - C2
Poznámky	3 ks Uni klíč pro každý obor, 4 ks Uni klíč pro celý objekt; požadavky na klíče je nutné upřesnit investorem při realizaci stavby	3 ks Uni klíč pro každý obor, 4 ks Uni klíč pro celý objekt; požadavky na klíče je nutné upřesnit investorem při realizaci stavby

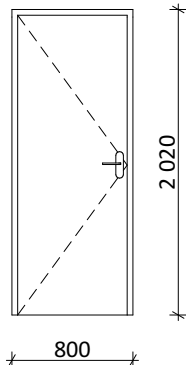
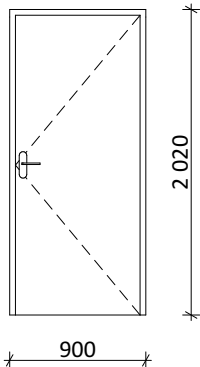
Poznámka: Před výrobou je nutno ověřit rozměry výrobků na stavbě.

Celé ID prvku	D1.12	D1.13
Exteriér / Interiér	Interiér	Interiér
Podlaží	2.NP	1.NP
Množství	1	1
Popis prvku	Interiérové dveře, dvoukřídlové, otevíravé, falcové, s celoobvodovým těsněním, hladké, prosklené.	Interiérové dveře, jednokřídlové, otevíravé, falcové, s celoobvodovým těsněním, plné, hladké
Nominální rozměry š × v	1 200×1 970	800×1 970
Orientace	L	L
Pohled ze strany otevření		
Zárubeň - materiál	Ocelové s hranatým profilem	Ocelové s hranatým profilem
Zárubeň - povrchová úprava	Lak práškový matný, barva RAL 7035 (světle šedá)	Lak práškový matný, barva RAL 7035 (světle šedá)
Křídlo - materiál	Rám z masivního dřeva	Odlehčená DTD deska s rámem z masivního dřeva
Křídlo - povrchová úprava	CPL laminát, barva RAL 7035 (světle šedá)	CPL laminát, barva RAL 7035 (světle šedá)
Práh	Ne	Ne
Kování	Rozetové kování koule/koule tvaru L, broušená nerezová ocel	Rozetové kování klika/klika tvaru L, broušená nerezová ocel
Zámek	Zadlabávací zámek - cylindrická vložka	Zadlabávací zámek - cylindrická vložka
Zasklení	Číré dvojsklo, tabule z vrstveného bezpečnostního skla s PVB folií	Ne
Samozavírač	Ano s koordinátorem postupného zavírání	Ne
Větrání	Ne	Ne
Tep. technický požadavek	Bez požadavku	Bez požadavku
Akustický požadavek	Bez požadavku	Bez požadavku
Bezp. požadavek	Bez požadavku	Bez požadavku
Požární požadavek	Požární odolnost EI 30 DP3 - C2 - KOO	Bez požadavku
Poznámky	3 ks Uni klíč pro každý obor, 4 ks Uni klíč pro celý objekt; požadavky na klíče je nutné upřesnit investorem při realizaci stavby	3 ks Uni klíč pro každý obor, 4 ks Uni klíč pro celý objekt; požadavky na klíče je nutné upřesnit investorem při realizaci stavby

Poznámka: Před výrobou je nutno ověřit rozměry výrobků na stavbě.

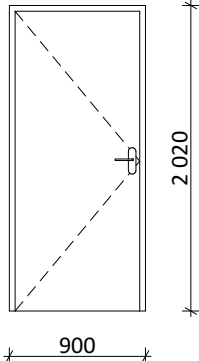
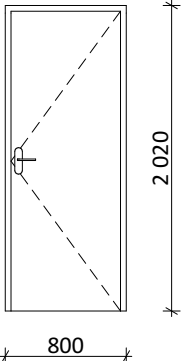
Celé ID prvku	D1.14	D1.15
Exteriér / Interiér	Interiér	Interiér
Podlaží	1.NP	1.NP
Množství	1	1
Popis prvku	Interiérové dveře, jednokřídlé, otevíravé, falcové, s celoobvodovým těsněním, plně, hladké	Interiérové dveře, jednokřídlé, otevíravé, falcové, s celoobvodovým těsněním, plně, hladké
Nominální rozměry š × v	800×1 970	800×1 970
Orientace	P	L
Pohled ze strany otevření		
Zárubeň - materiál	Ocelové s hranatým profilem	Ocelové s hranatým profilem
Zárubeň - povrchová úprava	Lak práškový matný, barva RAL 7035 (světle šedá)	Lak práškový matný, barva RAL 7035 (světle šedá)
Křídlo - materiál	Odlehčená DTD deska s rámem z masivního dřeva	Odlehčená DTD deska s rámem z masivního dřeva
Křídlo - povrchová úprava	CPL laminát, barva RAL 7035 (světle šedá)	CPL laminát, barva RAL 7035 (světle šedá)
Práh	Ne	Ne
Kování	Rozetové kování klika/klika tvaru L, broušená nerezová ocel	Rozetové kování klika/klika tvaru L, broušená nerezová ocel
Zámek	Zadlabávací zámek - cylindrická vložka	Zadlabávací zámek - cylindrická vložka
Zasklení	Ne	Ne
Samozavírač	Ne	Ne
Větrání	Větrací mřížka	Ne
Tep. technický požadavek	Bez požadavku	Bez požadavku
Akustický požadavek	Bez požadavku	Bez požadavku
Bezpečnostní požadavek	Bez požadavku	Bez požadavku
Požární požadavek	Bez požadavku	Bez požadavku
Poznámky	3 ks Uni klíč pro každý obor, 4 ks Uni klíč pro celý objekt; požadavky na klíče je nutné upřesnit investorem při realizaci stavby	3 ks Uni klíč pro každý obor, 4 ks Uni klíč pro celý objekt; požadavky na klíče je nutné upřesnit investorem při realizaci stavby

Poznámka: Před výrobou je nutno ověřit rozměry výrobků na stavbě.

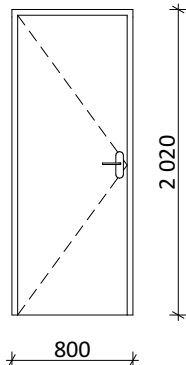
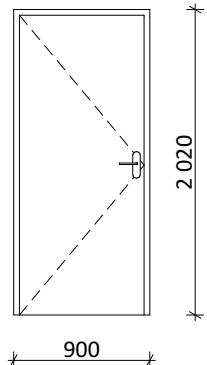
Celé ID prvku	D1.16	D1.17
Exteriér / Interiér	Interiér	Interiér
Podlaží	1.NP	1.NP
Množství	1	1
Popis prvku	Interiérové dveře, jednokřídlé, otevíravé, falcové, s celoobvodovým těsněním, plně, hladké	Interiérové dveře, jednokřídlé, otevíravé, falcové, s celoobvodovým těsněním, plně, hladké
Nominální rozměry š × v	700×1 970	800×1 970
Orientace	L	P
Pohled ze strany otevření		
Zárubeň - materiál	Ocelové s hranatým profilem	Ocelové s hranatým profilem
Zárubeň - povrchová úprava	Lak práškový matný, barva RAL 7035 (světle šedá)	Lak práškový matný, barva RAL 7035 (světle šedá)
Křídlo - materiál	Odlehčená DTD deska s rámem z masivního dřeva	Odlehčená DTD deska s rámem z masivního dřeva
Křídlo - povrchová úprava	CPL laminát, barva RAL 7035 (světle šedá)	CPL laminát, barva RAL 7035 (světle šedá)
Práh	Ne	Ne
Kování	Rozetové kování klika/klika tvaru L, broušená nerezová ocel	Rozetové kování klika/klika tvaru L, broušená nerezová ocel
Zámek	Zadlabávací zámek - vložka s WC kuličkou	Zadlabávací zámek - cylindrická vložka
Zasklení	Ne	Ne
Samozavírač	Ne	Ne
Větrání	Větrací mřížka	Větrací mřížka
Tep. technický požadavek	Bez požadavku	Bez požadavku
Akustický požadavek	Bez požadavku	Bez požadavku
Bezpečnostní požadavek	Bez požadavku	Bez požadavku
Požární požadavek	Bez požadavku	Bez požadavku
Poznámky	3 ks Uni klíč pro každý obor, 4 ks Uni klíč pro celý objekt; požadavky na klíče je nutné upřesnit investorem při realizaci stavby	3 ks Uni klíč pro každý obor, 4 ks Uni klíč pro celý objekt; požadavky na klíče je nutné upřesnit investorem při realizaci stavby

Poznámka: Před výrobou je nutno ověřit rozměry výrobků na stavbě.

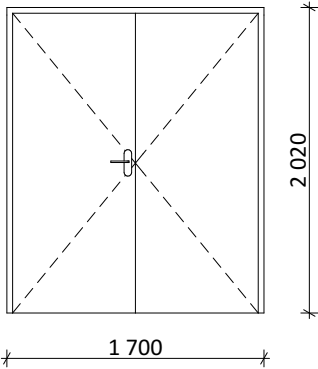
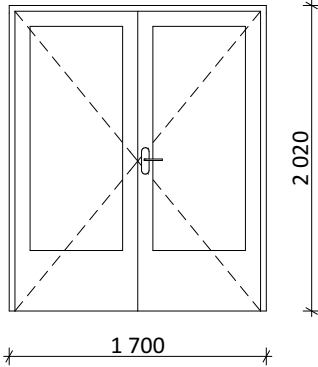


Celé ID prvku	D1.18	D1.19
Exteriér / Interiér	Interiér	Interiér
Podlaží	1.NP	1.NP
Množství	1	1
Popis prvku	Interiérové dveře, jednokřídlé, otevíravé, falcové, s celoobvodovým těsněním, plně, hladké	Interiérové dveře, jednokřídlé, otevíravé, falcové, s celoobvodovým těsněním, plně, hladké
Nominální rozměry š × v	800×1 970	700×1 970
Orientace	L	P
Pohled ze strany otevření		
Zárubeň - materiál	Ocelové s hranatým profilem	Ocelové s hranatým profilem
Zárubeň - povrchová úprava	Lak práškový matný, barva RAL 7035 (světle šedá)	Lak práškový matný, barva RAL 7035 (světle šedá)
Křídlo - materiál	Odlehčená DTD deska s rámem z masivního dřeva	Odlehčená DTD deska s rámem z masivního dřeva
Křídlo - povrchová úprava	CPL laminát, barva RAL 7035 (světle šedá)	CPL laminát, barva RAL 7035 (světle šedá)
Práh	Ne	Ne
Kování	Rozetové kování klika/klika tvaru L, broušená nerezová ocel	Rozetové kování klika/klika tvaru L, broušená nerezová ocel
Zámek	Zadlabávací zámek - cylindrická vložka	Zadlabávací zámek - vložka s WC kuličkou
Zasklení	Ne	Ne
Samozavírač	Ne	Ne
Větrání	Ne	Větrací mřížka
Tep. technický požadavek	Bez požadavku	Bez požadavku
Akustický požadavek	Bez požadavku	Bez požadavku
Bezpečnostní požadavek	Bez požadavku	Bez požadavku
Požární požadavek	Bez požadavku	Bez požadavku
Poznámky	3 ks Uni klíč pro každý obor, 4 ks Uni klíč pro celý objekt; požadavky na klíče je nutné upřesnit investorem při realizaci stavby	3 ks Uni klíč pro každý obor, 4 ks Uni klíč pro celý objekt; požadavky na klíče je nutné upřesnit investorem při realizaci stavby


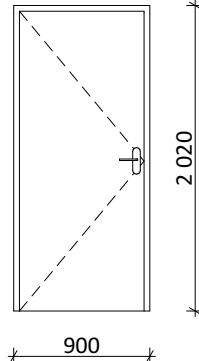
Poznámka: Před výrobou je nutno ověřit rozměry výrobků na stavbě.

Celé ID prvku	D1.20	D1.21
Exteriér / Interiér	Interiér	Interiér
Podlaží	1.NP	1.NP
Množství	1	1
Popis prvku	Interiérové dveře, jednokřídlé, otevíravé, falcové, s celoobvodovým těsněním, plně, hladké	Interiérové dveře, jednokřídlé, otevíravé, falcové, s celoobvodovým těsněním, plně, hladké
Nominální rozměry š × v	700×1 970	800×1 970
Orientace	L	L
Pohled ze strany otevření		
Zárubeň - materiál	Ocelové s hranatým profilem	Ocelové s hranatým profilem
Zárubeň - povrchová úprava	Lak práškový matný, barva RAL 7035 (světle šedá)	Lak práškový matný, barva RAL 7035 (světle šedá)
Křídlo - materiál	Odlehčená DTD deska s rámem z masivního dřeva	Odlehčená DTD deska s rámem z masivního dřeva
Křídlo - povrchová úprava	CPL laminát, barva RAL 7035 (světle šedá)	CPL laminát, barva RAL 7035 (světle šedá)
Práh	Ne	Ne
Kování	Rozetové kování klika/klika tvaru L, broušená nerezová ocel	Rozetové kování klika/klika tvaru L, broušená nerezová ocel
Zámek	Zadlabávací zámek - vložka s WC kuličkou	Zadlabávací zámek - cylindrická vložka
Zasklení	Ne	Ne
Samozavírač	Ne	Ne
Větrání	Větrací mřížka	Větrací mřížka
Tep. technický požadavek	Bez požadavku	Bez požadavku
Akustický požadavek	Bez požadavku	Bez požadavku
Bezp. požadavek	Bez požadavku	Bez požadavku
Požární požadavek	Bez požadavku	Bez požadavku
Poznámky	3 ks Uni klíč pro každý obor, 4 ks Uni klíč pro celý objekt; požadavky na klíče je nutné upřesnit investorem při realizaci stavby	3 ks Uni klíč pro každý obor, 4 ks Uni klíč pro celý objekt; požadavky na klíče je nutné upřesnit investorem při realizaci stavby

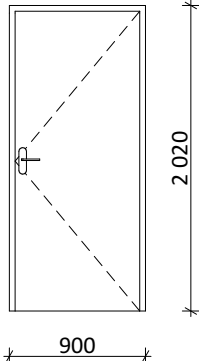
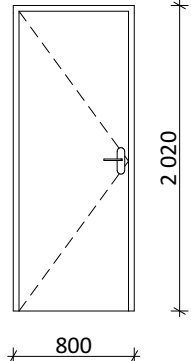
Poznámka: Před výrobou je nutno ověřit rozměry výrobků na stavbě.

Celé ID prvku	D1.22	D1.23
Exteriér / Interiér	Interiér	Interiér
Podlaží	1.NP	1.NP
Množství	1	1
Popis prvku	Interiérové dveře, dvoukřídlé, otevíravé, falcové, s celoobvodovým těsněním, plně, hladké	Interiérové dveře, dvoukřídlé, otevíravé, falcové, s celoobvodovým těsněním, hladké, prosklené.
Nominální rozměry š × v	1 600×1 970	1 600×1 970
Orientace	L	P
Pohled ze strany otevření		
Zárubeň - materiál	Ocelové s hranatým profilem	Ocelové s hranatým profilem
Zárubeň - povrchová úprava	Lak práškový matný, barva RAL 7035 (světle šedá)	Lak práškový matný, barva RAL 7035 (světle šedá)
Křídlo - materiál	Odlehčená DTD deska s rámem z masivního dřeva	Rám z masivního dřeva
Křídlo - povrchová úprava	CPL laminát, barva RAL 7035 (světle šedá)	CPL laminát, barva RAL 7035 (světle šedá)
Práh	Ne	Ne
Kování	Rozetové kování klika/koule tvaru L, broušená nerezová ocel	Rozetové kování klika/klika tvaru L, broušená nerezová ocel
Zámek	Zadlabávací zámek - eletromechanický s cylindrickou vložkou a čtečkou karet	Zadlabávací zámek - cylindrická vložka
Zasklení	Ne	Číré dvojsklo, tabule z vrstveného bezpečnostního skla s PVB folií
Samozavírač	Ne	Ne
Větrání	Větrací mřížka	Ne
Tep. technický požadavek	Bez požadavku	Bez požadavku
Akustický požadavek	Bez požadavku	Bez požadavku
Bezp. požadavek	Bezpečnostní magnety pro kontrolu přístupu	Bez požadavku
Požární požadavek	Bez požadavku	Bez požadavku
Poznámky	3 ks Uni klíč pro každý obor, 4 ks Uni klíč pro celý objekt; požadavky na klíče je nutné upřesnit investorem při realizaci stavby	3 ks Uni klíč pro každý obor, 4 ks Uni klíč pro celý objekt; požadavky na klíče je nutné upřesnit investorem při realizaci stavby

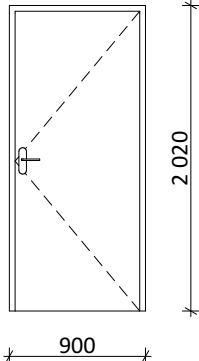
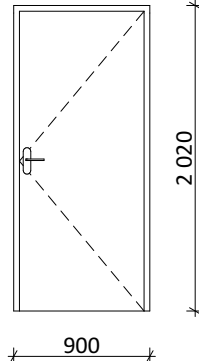
Poznámka: Před výrobou je nutno ověřit rozměry výrobků na stavbě.

Celé ID prvku	D1.24	D1.25
Exteriér / Interiér	Interiér	Interiér
Podlaží	1.NP	1.NP
Množství	1	1
Popis prvku	Interiérové dveře, jednokřídlé, otevíravé, falcové, s celoobvodovým těsněním, plně, hladké	Interiérové dveře, jednokřídlé, otevíravé, falcové, s celoobvodovým těsněním, plně, hladké
Nominální rozměry š × v	800×1 970	800×1 970
Orientace	P	L
Pohled ze strany otevření		
Zárubeň - materiál	Ocelové s hranatým profilem	Ocelové s hranatým profilem
Zárubeň - povrchová úprava	Lak práškový matný, barva RAL 7035 (světle šedá)	Lak práškový matný, barva RAL 7035 (světle šedá)
Křídlo - materiál	Odlehčená DTD deska s rámem z masivního dřeva	Odlehčená DTD deska s rámem z masivního dřeva
Křídlo - povrchová úprava	CPL laminát, barva RAL 7035 (světle šedá)	CPL laminát, barva RAL 7035 (světle šedá)
Práh	Ne	Ne
Kování	Rozetové kování klika/klika tvaru L, broušená nerezová ocel	Rozetové kování klika/klika tvaru L, broušená nerezová ocel
Zámek	Zadlabávací zámek - cylindrická vložka	Zadlabávací zámek - cylindrická vložka
Zasklení	Ne	Ne
Samozavírač	Ne	Ne
Větrání	Větrací mřížka	Ne
Tep. technický požadavek	Bez požadavku	Bez požadavku
Akustický požadavek	Bez požadavku	Bez požadavku
Bezpečnostní požadavek	Bez požadavku	Bez požadavku
Požární požadavek	Bez požadavku	Bez požadavku
Poznámky	3 ks Uni klíč pro každý obor, 4 ks Uni klíč pro celý objekt; požadavky na klíče je nutné upřesnit investorem při realizaci stavby	3 ks Uni klíč pro každý obor, 4 ks Uni klíč pro celý objekt; požadavky na klíče je nutné upřesnit investorem při realizaci stavby

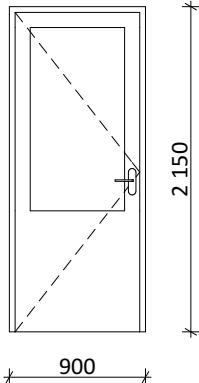
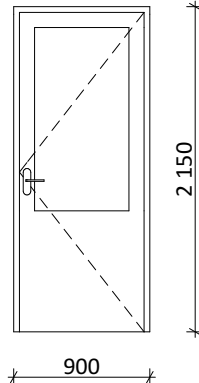
Poznámka: Před výrobou je nutno ověřit rozměry výrobků na stavbě.

Celé ID prvku		D1.26	D1.27
Exteriér / Interiér		Interiér	Interiér
Podlaží		1.NP	1.NP
Množství		1	1
Popis prvku		Interiérové dveře, jednokřídlé, otevíravé, falcové, s celoobvodovým těsněním, plně, hladké	Interiérové dveře, jednokřídlé, otevíravé, falcové, s celoobvodovým těsněním, plně, hladké
Nominální rozměry š × v		800×1 970	700×1 970
Orientace		P	L
Pohled ze strany otevření			
Zárubeň - materiál		Ocelové s hranatým profilem	Ocelové s hranatým profilem
Zárubeň - povrchová úprava		Lak práškový matný, barva RAL 7035 (světle šedá)	Lak práškový matný, barva RAL 7035 (světle šedá)
Křídlo - materiál		Odlehčená DTD deska s rámem z masivního dřeva	Odlehčená DTD deska s rámem z masivního dřeva
Křídlo - povrchová úprava		CPL laminát, barva RAL 7035 (světle šedá)	CPL laminát, barva RAL 7035 (světle šedá)
Práh		Ne	Ne
Kování		Rozetové kování klika/klika tvaru L, broušená nerezová ocel	Rozetové kování klika/klika tvaru L, broušená nerezová ocel
Zámek		Zadlabávací zámek - cylindrická vložka	Zadlabávací zámek - vložka s WC kuličkou
Zasklení		Ne	Ne
Samoavírač		Ne	Ne
Větrání		Větrací mřížka	Větrací mřížka
Tep. technický požadavek		Bez požadavku	Bez požadavku
Akustický požadavek		Bez požadavku	Bez požadavku
Bezpečnostní požadavek		Bez požadavku	Bez požadavku
Požární požadavek		Bez požadavku	Bez požadavku
Poznámky		3 ks Uni klíč pro každý obor, 4 ks Uni klíč pro celý objekt; požadavky na klíče je nutné upřesnit investorem při realizaci stavby	3 ks Uni klíč pro každý obor, 4 ks Uni klíč pro celý objekt; požadavky na klíče je nutné upřesnit investorem při realizaci stavby

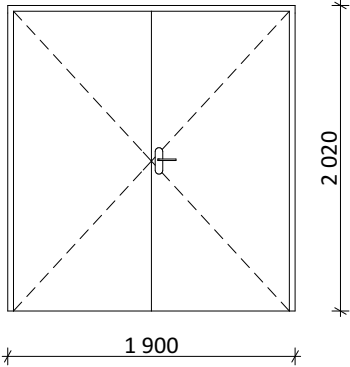
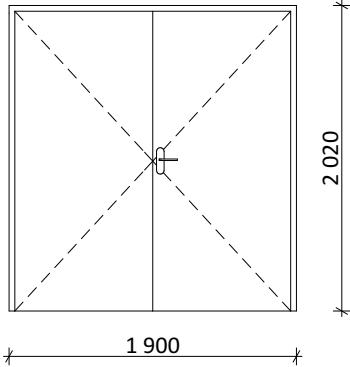
Poznámka: Před výrobou je nutno ověřit rozměry výrobků na stavbě.

Celé ID prvku		D1.28	D1.29
Exteriér / Interiér		Interiér	Interiér
Podlaží		1.NP	1.NP
Množství		1	1
Popis prvku		Interiérové dveře, jednokřídlé, otevíravé, falcové, s celoobvodovým těsněním, plně, hladké	Interiérové dveře, jednokřídlé, otevíravé, falcové, s celoobvodovým těsněním, plně, hladké
Nominální rozměry š × v		800×1 970	800×1 970
Orientace		P	P
Pohled ze strany otevření			
Zárubeň - materiál		Ocelové s hranatým profilem	Ocelové s hranatým profilem
Zárubeň - povrchová úprava		Lak práškový matný, barva RAL 7035 (světle šedá)	Lak práškový matný, barva RAL 7035 (světle šedá)
Křídlo - materiál		Odlehčená DTD deska s rámem z masivního dřeva	Odlehčená DTD deska s rámem z masivního dřeva
Křídlo - povrchová úprava		CPL laminát, barva RAL 7035 (světle šedá)	CPL laminát, barva RAL 7035 (světle šedá)
Práh		Ne	Ne
Kování		Rozetové kování klika/klika tvaru L, broušená nerezová ocel	Rozetové kování klika/klika tvaru L, broušená nerezová ocel
Zámek		Zadlabávací zámek - cylindrická vložka	Zadlabávací zámek - cylindrická vložka
Zasklení		Ne	Ne
Samoavírač		Ne	Ne
Větrání		Větrací mřížka	Ne
Tep. technický požadavek		Bez požadavku	Bez požadavku
Akustický požadavek		Bez požadavku	Bez požadavku
Bezpečnostní požadavek		Bez požadavku	Bez požadavku
Požární požadavek		Bez požadavku	Bez požadavku
Poznámky		3 ks Uni klíč pro každý obor, 4 ks Uni klíč pro celý objekt; požadavky na klíče je nutné upřesnit investorem při realizaci stavby	3 ks Uni klíč pro každý obor, 4 ks Uni klíč pro celý objekt; požadavky na klíče je nutné upřesnit investorem při realizaci stavby

Poznámka: Před výrobou je nutno ověřit rozměry výrobků na stavbě.

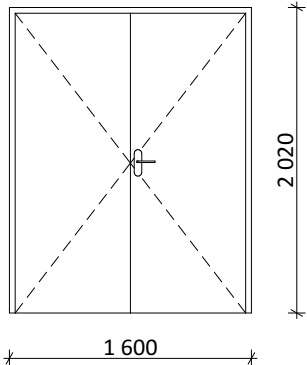
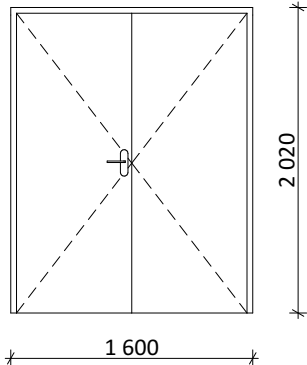
Celé ID prvku <b>D1.30</b>		<b>D1.31</b>
Exteriér / Interiér		Interiér
Podlaží		1.NP
Množství		1
Popis prvku		Interiérové dveře, jednokřídlé, otevíravé, falcové, s celoobvodovým těsněním, hladké, s částečným prosklením
Nominální rozměry š × v		800×2 100
Orientace		L
Pohled ze strany otevření		
		
Zárubeň - materiál		Hliníkové
Zárubeň - povrchová úprava		Lak práškový matný, barva RAL 7035 (světle šedá)
Křídlo - materiál		Odlehčená DTD deska s rámem z masivního dřeva
Křídlo - povrchová úprava		CPL laminát, barva RAL 7035 (světle šedá)
Práh		Přechodová lišta
Kování		Rozetové kování klika/koule tvaru L, broušená nerezová ocel
Zámek		Zadlabávací zámek - eletromechanický s cylindrickou vložkou a čtečkou karet
Zasklení		Číré dvojsklo, tabule z vrstveného bezpečnostního skla s PVB folií
Samozavírač		Ne
Větrání		Ne
Tep. technický požadavek		Bez požadavku
Akustický požadavek		Bez požadavku
Bezp. požadavek		Bezpečnostní magnety pro kontrolu přístupu
Požární požadavek		Bez požadavku
Poznámky		3 ks Uni klíč pro každý obor, 4 ks Uni klíč pro celý objekt; požadavky na klíče je nutné upřesnit investorem při realizaci stavby

Poznámka: Před výrobou je nutno ověřit rozměry výrobků na stavbě.

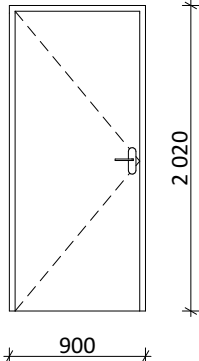
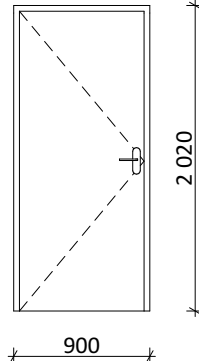
Celé ID prvku		D1.32	D1.33
Exteriér / Interiér		Interiér	Interiér
Podlaží		1.NP	1.NP
Množství		1	1
Popis prvku		Interiérové dveře, dvoukřídlé, otevíravé, falcové, s celoobvodovým těsněním, plně, hladké	Interiérové dveře, dvoukřídlé, otevíravé, falcové, s celoobvodovým těsněním, plně, hladké
Nominální rozměry š × v		1 800×1 970	1 800×1 970
Orientace		P	P
Pohled ze strany otevření			
Zárubeň - materiál		Ocelové s hranatým profilem	Ocelové s hranatým profilem
Zárubeň - povrchová úprava		Lak práškový matný, barva RAL 7035 (světle šedá)	Lak práškový matný, barva RAL 7035 (světle šedá)
Křídlo - materiál		Odlehčená DTD deska s rámem z masivního dřeva	Odlehčená DTD deska s rámem z masivního dřeva
Křídlo - povrchová úprava		CPL laminát, barva RAL 7035 (světle šedá)	CPL laminát, barva RAL 7035 (světle šedá)
Práh		Ne	Ne
Kování		Rozetové kování klika/klika tvaru L, broušená nerezová ocel	Rozetové kování klika/klika tvaru L, broušená nerezová ocel
Zámek		Zadlabávací zámek - cylindrická vložka	Zadlabávací zámek - cylindrická vložka
Zasklení		Ne	Ne
Samozavírač		Ne	Ne
Větrání		Ne	Ne
Tep. technický požadavek		Bez požadavku	Bez požadavku
Akustický požadavek		Bez požadavku	Bez požadavku
Bezp. požadavek		Bez požadavku	Bez požadavku
Požární požadavek		Bez požadavku	Bez požadavku
Poznámky		3 ks Uni klíč pro každý obor, 4 ks Uni klíč pro celý objekt; požadavky na klíče je nutné upřesnit investorem při realizaci stavby	3 ks Uni klíč pro každý obor, 4 ks Uni klíč pro celý objekt; požadavky na klíče je nutné upřesnit investorem při realizaci stavby

Poznámka: Před výrobou je nutno ověřit rozměry výrobků na stavbě.

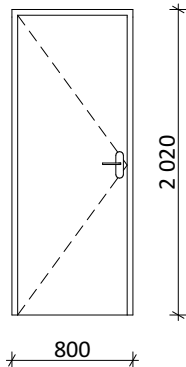
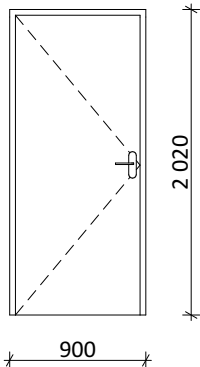


Celé ID prvku		D1.34	D1.35
Exteriér / Interiér		Interiér	Interiér
Podlaží		1.NP	1.NP
Množství		1	1
Popis prvku		Interiérové dveře, dvoukřídlé, otevíravé, falcové, s celoobvodovým těsněním, plně, hladké	Interiérové dveře, dvoukřídlé, otevíravé, falcové, s celoobvodovým těsněním, plně, hladké
Nominální rozměry š × v		1 500×1 970	1 500×1 970
Orientace		P	L
Pohled ze strany otevření			
Zárubeň - materiál		Ocelové s hranatým profilem	Ocelové s hranatým profilem
Zárubeň - povrchová úprava		Lak práškový matný, barva RAL 7035 (světle šedá)	Lak práškový matný, barva RAL 7035 (světle šedá)
Křídlo - materiál		Odlehčená DTD deska s rámem z masivního dřeva	Odlehčená DTD deska s rámem z masivního dřeva
Křídlo - povrchová úprava		CPL laminát, barva RAL 7035 (světle šedá)	CPL laminát, barva RAL 7035 (světle šedá)
Práh		Ne	Ne
Kování		Rozetové kování klika/klika tvaru L, broušená nerezová ocel	Rozetové kování klika/klika tvaru L, broušená nerezová ocel
Zámek		Zadlabávací zámek - cylindrická vložka	Zadlabávací zámek - cylindrická vložka
Zasklení		Ne	Ne
Samozavírač		Ne	Ne
Větrání		Ne	Ne
Tep. technický požadavek		Bez požadavku	Bez požadavku
Akustický požadavek		Bez požadavku	Bez požadavku
Bezp. požadavek		Bez požadavku	Bez požadavku
Požární požadavek		Bez požadavku	Bez požadavku
Poznámky		3 ks Uni klíč pro každý obor, 4 ks Uni klíč pro celý objekt; požadavky na klíče je nutné upřesnit investorem při realizaci stavby	3 ks Uni klíč pro každý obor, 4 ks Uni klíč pro celý objekt; požadavky na klíče je nutné upřesnit investorem při realizaci stavby

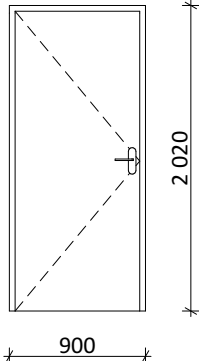
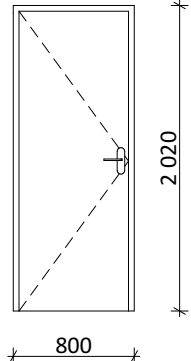
Poznámka: Před výrobou je nutno ověřit rozměry výrobků na stavbě.

Celé ID prvku		D1.36	D1.37
Exteriér / Interiér		Interiér	Interiér
Podlaží		1.NP	1.NP
Množství		1	1
Popis prvku		Interiérové dveře, jednokřídlé, otevíravé, falcové, s celoobvodovým těsněním, plně, hladké	Interiérové dveře, jednokřídlé, otevíravé, falcové, s celoobvodovým těsněním, plně, hladké
Nominální rozměry š × v		800×1 970	800×1 970
Orientace		L	L
Pohled ze strany otevření			
Zárubeň - materiál		Ocelové s hranatým profilem	Ocelové s hranatým profilem
Zárubeň - povrchová úprava		Lak práškový matný, barva RAL 7035 (světle šedá)	Lak práškový matný, barva RAL 7035 (světle šedá)
Křídlo - materiál		Odlehčená DTD deska s rámem z masivního dřeva	Odlehčená DTD deska s rámem z masivního dřeva
Křídlo - povrchová úprava		CPL laminát, barva RAL 7035 (světle šedá)	CPL laminát, barva RAL 7035 (světle šedá)
Práh		Ne	Ne
Kování		Rozetové kování klika/klika tvaru L, broušená nerezová ocel	Rozetové kování klika/klika tvaru L, broušená nerezová ocel
Zámek		Zadlabávací zámek - cylindrická vložka	Zadlabávací zámek - cylindrická vložka
Zasklení		Ne	Ne
Samozavírač		S kluzným ramínkem	S kluzným ramínkem
Větrání		Větrací mřížka	Větrací mřížka
Tep. technický požadavek		Bez požadavku	Bez požadavku
Akustický požadavek		Bez požadavku	Bez požadavku
Bezpečnostní požadavek		Bez požadavku	Bez požadavku
Požární požadavek		Bez požadavku	Bez požadavku
Poznámky		3 ks Uni klíč pro každý obor, 4 ks Uni klíč pro celý objekt; požadavky na klíče je nutné upřesnit investorem při realizaci stavby	3 ks Uni klíč pro každý obor, 4 ks Uni klíč pro celý objekt; požadavky na klíče je nutné upřesnit investorem při realizaci stavby

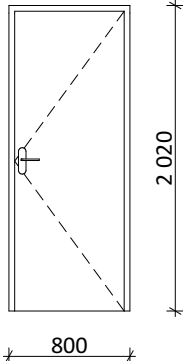
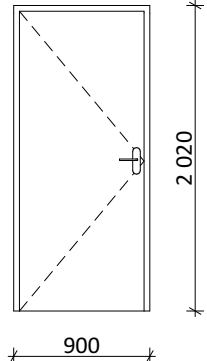
Poznámka: Před výrobou je nutno ověřit rozměry výrobků na stavbě.

Celé ID prvku		D1.38	D1.39
Exteriér / Interiér		Interiér	Interiér
Podlaží		1.NP	1.NP
Množství		1	1
Popis prvku		Interiérové dveře, jednokřídlé, otevíravé, falcové, s celoobvodovým těsněním, plně, hladké	Interiérové dveře, jednokřídlé, otevíravé, falcové, s celoobvodovým těsněním, plně, hladké
Nominální rozměry š × v		700×1 970	800×1 970
Orientace		L	L
Pohled ze strany otevření			
Zárubeň - materiál		Ocelové s hranatým profilem	Ocelové s hranatým profilem
Zárubeň - povrchová úprava		Lak práškový matný, barva RAL 7035 (světle šedá)	Lak práškový matný, barva RAL 7035 (světle šedá)
Křídlo - materiál		Odlehčená DTD deska s rámem z masivního dřeva	Odlehčená DTD deska s rámem z masivního dřeva
Křídlo - povrchová úprava		CPL laminát, barva RAL 7035 (světle šedá)	CPL laminát, barva RAL 7035 (světle šedá)
Práh		Ne	Ne
Kování		Rozetové kování klika/klika tvaru L, broušená nerezová ocel	Rozetové kování klika/klika tvaru L, broušená nerezová ocel
Zámek		Zadlabávací zámek - vložka s WC kuličkou	Zadlabávací zámek - cylindrická vložka
Zasklení		Ne	Ne
Samozavírač		Ne	S kluzným ramínkem
Větrání		Větrací mřížka	Větrací mřížka
Tep. technický požadavek		Bez požadavku	Bez požadavku
Akustický požadavek		Bez požadavku	Bez požadavku
Bezpečnostní požadavek		Bez požadavku	Bez požadavku
Požární požadavek		Bez požadavku	Bez požadavku
Poznámky		3 ks Uni klíč pro každý obor, 4 ks Uni klíč pro celý objekt; požadavky na klíče je nutné upřesnit investorem při realizaci stavby	3 ks Uni klíč pro každý obor, 4 ks Uni klíč pro celý objekt; požadavky na klíče je nutné upřesnit investorem při realizaci stavby

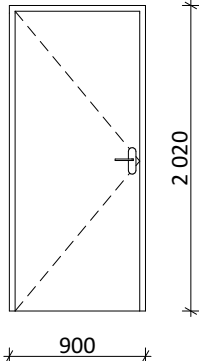
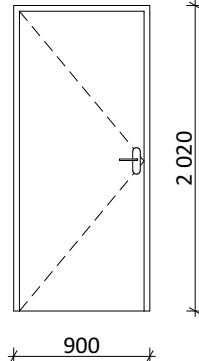
Poznámka: Před výrobou je nutno ověřit rozměry výrobků na stavbě.

Celé ID prvku		D1.40	D1.41
Exteriér / Interiér		Interiér	Interiér
Podlaží		1.NP	1.NP
Množství		1	1
Popis prvku		Interiérové dveře, jednokřídlé, otevíravé, falcové, s celoobvodovým těsněním, plně, hladké	Interiérové dveře, jednokřídlé, otevíravé, falcové, s celoobvodovým těsněním, plně, hladké
Nominální rozměry š × v		800×1 970	700×1 970
Orientace		L	L
Pohled ze strany otevření			
Zárubeň - materiál		Ocelové s hranatým profilem	Ocelové s hranatým profilem
Zárubeň - povrchová úprava		Lak práškový matný, barva RAL 7035 (světle šedá)	Lak práškový matný, barva RAL 7035 (světle šedá)
Křídlo - materiál		Odlehčená DTD deska s rámem z masivního dřeva	Odlehčená DTD deska s rámem z masivního dřeva
Křídlo - povrchová úprava		CPL laminát, barva RAL 7035 (světle šedá)	CPL laminát, barva RAL 7035 (světle šedá)
Práh		Ne	Ne
Kování		Rozetové kování klika/klika tvaru L, broušená nerezová ocel	Rozetové kování klika/klika tvaru L, broušená nerezová ocel
Zámek		Zadlabávací zámek - cylindrická vložka	Zadlabávací zámek - vložka s WC kuličkou
Zasklení		Ne	Ne
Samoavírač		Ne	S kluzným ramínkem
Větrání		Větrací mřížka	Větrací mřížka
Tep. technický požadavek		Bez požadavku	Bez požadavku
Akustický požadavek		Bez požadavku	Bez požadavku
Bezp. požadavek		Bez požadavku	Bez požadavku
Požární požadavek		Bez požadavku	Bez požadavku
Poznámky		3 ks Uni klíč pro každý obor, 4 ks Uni klíč pro celý objekt; požadavky na klíče je nutné upřesnit investorem při realizaci stavby	3 ks Uni klíč pro každý obor, 4 ks Uni klíč pro celý objekt; požadavky na klíče je nutné upřesnit investorem při realizaci stavby

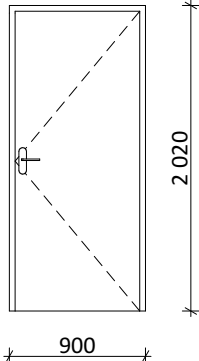
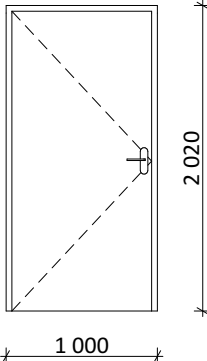
Poznámka: Před výrobou je nutno ověřit rozměry výrobků na stavbě.

Celé ID prvku		D1.42	D1.43
Exteriér / Interiér		Interiér	Interiér
Podlaží		1.NP	1.NP
Množství		1	1
Popis prvku		Interiérové dveře, jednokřídlé, otevíravé, falcové, s celoobvodovým těsněním, plně, hladké	Interiérové dveře, jednokřídlé, otevíravé, falcové, s celoobvodovým těsněním, plně, hladké
Nominální rozměry š × v		700×1 970	800×1 970
Orientace		P	L
Pohled ze strany otevření			
Zárubeň - materiál		Ocelové s hranatým profilem	Ocelové s hranatým profilem
Zárubeň - povrchová úprava		Lak práškový matný, barva RAL 7035 (světle šedá)	Lak práškový matný, barva RAL 7035 (světle šedá)
Křídlo - materiál		Odlehčená DTD deska s rámem z masivního dřeva	Odlehčená DTD deska s rámem z masivního dřeva
Křídlo - povrchová úprava		CPL laminát, barva RAL 7035 (světle šedá)	CPL laminát, barva RAL 7035 (světle šedá)
Práh		Ne	Ne
Kování		Rozetové kování klika/klika tvaru L, broušená nerezová ocel	Rozetové kování klika/klika tvaru L, broušená nerezová ocel
Zámek		Zadlabávací zámek - vložka s WC kuličkou	Zadlabávací zámek - cylindrická vložka
Zasklení		Ne	Ne
Samozavírač		S kluzným ramínkem	S kluzným ramínkem
Větrání		Větrací mřížka	Ne
Tep. technický požadavek		Bez požadavku	Bez požadavku
Akustický požadavek		Bez požadavku	Bez požadavku
Bezpečnostní požadavek		Bez požadavku	Bez požadavku
Požární požadavek		Bez požadavku	Bez požadavku
Poznámky		3 ks Uni klíč pro každý obor, 4 ks Uni klíč pro celý objekt; požadavky na klíče je nutné upřesnit investorem při realizaci stavby	3 ks Uni klíč pro každý obor, 4 ks Uni klíč pro celý objekt; požadavky na klíče je nutné upřesnit investorem při realizaci stavby

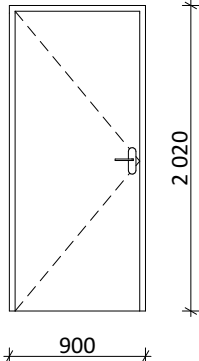
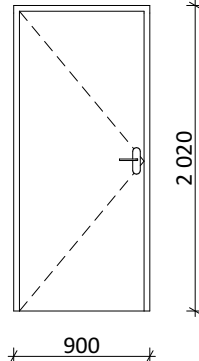
Poznámka: Před výrobou je nutno ověřit rozměry výrobků na stavbě.

Celé ID prvku		D1.44	D1.45
Exteriér / Interiér		Interiér	Interiér
Podlaží		1.NP	1.NP
Množství		1	1
Popis prvku		Interiérové dveře, jednokřídlé, otevíravé, falcové, s celoobvodovým těsněním, plně, hladké	Interiérové dveře, jednokřídlé, otevíravé, falcové, s celoobvodovým těsněním, plně, hladké
Nominální rozměry š × v		800×1 970	800×1 970
Orientace		L	L
Pohled ze strany otevření			
Zárubeň - materiál		Ocelové s hranatým profilem	Ocelové s hranatým profilem
Zárubeň - povrchová úprava		Lak práškový matný, barva RAL 7035 (světle šedá)	Lak práškový matný, barva RAL 7035 (světle šedá)
Křídlo - materiál		Odlehčená DTD deska s rámem z masivního dřeva	Odlehčená DTD deska s rámem z masivního dřeva
Křídlo - povrchová úprava		CPL laminát, barva RAL 7035 (světle šedá)	CPL laminát, barva RAL 7035 (světle šedá)
Práh		Ne	Ne
Kování		Rozetové kování klika/klika tvaru L, broušená nerezová ocel	Rozetové kování klika/klika tvaru L, broušená nerezová ocel
Zámek		Zadlabávací zámek - cylindrická vložka	Zadlabávací zámek - cylindrická vložka
Zasklení		Ne	Ne
Samozavírač		S kluzným ramínkem	S kluzným ramínkem
Větrání		Větrací mřížka	Ne
Tep. technický požadavek		Bez požadavku	Bez požadavku
Akustický požadavek		Bez požadavku	Bez požadavku
Bezp. požadavek		Bez požadavku	Bez požadavku
Požární požadavek		Bez požadavku	Bez požadavku
Poznámky		3 ks Uni klíč pro každý obor, 4 ks Uni klíč pro celý objekt; požadavky na klíče je nutné upřesnit investorem při realizaci stavby	3 ks Uni klíč pro každý obor, 4 ks Uni klíč pro celý objekt; požadavky na klíče je nutné upřesnit investorem při realizaci stavby

Poznámka: Před výrobou je nutno ověřit rozměry výrobků na stavbě.

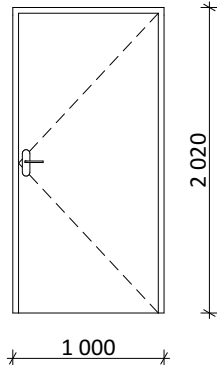
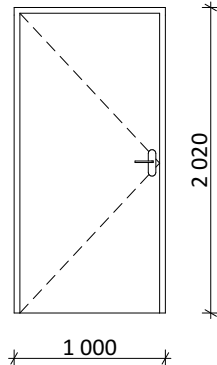
Celé ID prvku		D1.46	D1.47
Exteriér / Interiér		Interiér	Interiér
Podlaží		1.NP	1.NP
Množství		1	1
Popis prvku		Interiérové dveře, jednokřídlé, otevíravé, falcové, s celoobvodovým těsněním, plně, hladké	Interiérové dveře, jednokřídlé, otevíravé, falcové, s celoobvodovým těsněním, plně, hladké
Nominální rozměry š × v		800×1 970	900×1 970
Orientace		P	L
Pohled ze strany otevření			
Zárubeň - materiál		Ocelové s hranatým profilem	Ocelové s hranatým profilem
Zárubeň - povrchová úprava		Lak práškový matný, barva RAL 7035 (světle šedá)	Lak práškový matný, barva RAL 7035 (světle šedá)
Křídlo - materiál		Odlehčená DTD deska s rámem z masivního dřeva	Odlehčená DTD deska s rámem z masivního dřeva
Křídlo - povrchová úprava		CPL laminát, barva RAL 7035 (světle šedá)	CPL laminát, barva RAL 7035 (světle šedá)
Práh		Ne	Ne
Kování		Rozetové kování klika/klika tvaru L, broušená nerezová ocel	Rozetové kování klika/klika tvaru L, broušená nerezová ocel
Zámek		Zadlabávací zámek - cylindrická vložka	Zadlabávací zámek - cylindrická vložka
Zasklení		Ne	Ne
Samozavírač		S kluzným ramínkem	Ne
Větrání		Větrací mřížka	Ne
Tep. technický požadavek		Bez požadavku	Bez požadavku
Akustický požadavek		Bez požadavku	Bez požadavku
Bezpečnostní požadavek		Bez požadavku	Bez požadavku
Požární požadavek		Bez požadavku	Bez požadavku
Poznámky		3 ks Uni klíč pro každý obor, 4 ks Uni klíč pro celý objekt; požadavky na klíče je nutné upřesnit investorem při realizaci stavby	3 ks Uni klíč pro každý obor, 4 ks Uni klíč pro celý objekt; požadavky na klíče je nutné upřesnit investorem při realizaci stavby

Poznámka: Před výrobou je nutno ověřit rozměry výrobků na stavbě.

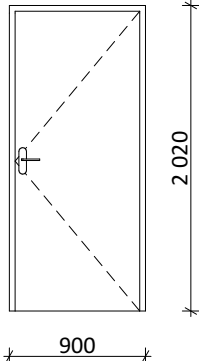
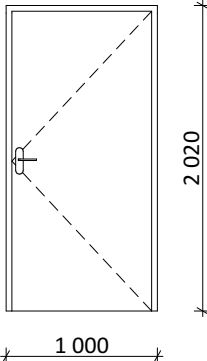
Celé ID prvku		D1.48	D1.49
Exteriér / Interiér		Interiér	Interiér
Podlaží		1.NP	1.NP
Množství		1	1
Popis prvku		Interiérové dveře, jednokřídlé, otevíravé, falcové, s celoobvodovým těsněním, plně, hladké	Interiérové dveře, jednokřídlé, otevíravé, falcové, s celoobvodovým těsněním, plně, hladké
Nominální rozměry š × v		800×1 970	800×1 970
Orientace		L	L
Pohled ze strany otevření			
Zárubeň - materiál		Ocelové s hranatým profilem	Ocelové s hranatým profilem
Zárubeň - povrchová úprava		Lak práškový matný, barva RAL 7035 (světle šedá)	Lak práškový matný, barva RAL 7035 (světle šedá)
Křídlo - materiál		Odlehčená DTD deska s rámem z masivního dřeva	Odlehčená DTD deska s rámem z masivního dřeva
Křídlo - povrchová úprava		CPL laminát, barva RAL 7035 (světle šedá)	CPL laminát, barva RAL 7035 (světle šedá)
Práh		Ne	Ne
Kování		Rozetové kování klika/klika tvaru L, broušená nerezová ocel	Rozetové kování klika/koule tvaru L, broušená nerezová ocel
Zámek		Zadlabávací zámek - cylindrická vložka	Zadlabávací zámek - eletromechanický s cylindrickou vložkou a čtečkou karet
Zasklení		Ne	Ne
Samozavírač		S kluzným ramínkem	S kluzným ramínkem
Větrání		Větrací mřížka	Ne
Tep. technický požadavek		Bez požadavku	Bez požadavku
Akustický požadavek		Bez požadavku	Bez požadavku
Bezpečnostní požadavek		Bez požadavku	Bezpečnostní magnety pro kontrolu přístupu
Požární požadavek		Bez požadavku	Bez požadavku
Poznámky		3 ks Uni klíč pro každý obor, 4 ks Uni klíč pro celý objekt; požadavky na klíče je nutné upřesnit investorem při realizaci stavby	3 ks Uni klíč pro každý obor, 4 ks Uni klíč pro celý objekt; požadavky na klíče je nutné upřesnit investorem při realizaci stavby

Poznámka: Před výrobou je nutno ověřit rozměry výrobků na stavbě.

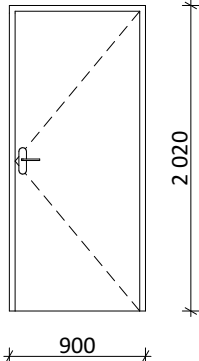
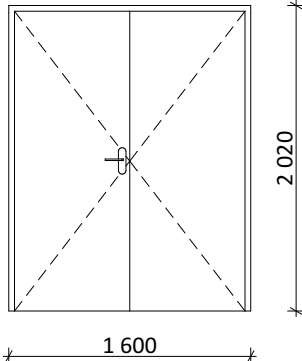


Celé ID prvku		D1.50	D1.51
Exteriér / Interiér		Interiér	Interiér
Podlaží		1.NP	1.NP
Množství		1	1
Popis prvku		Interiérové dveře, jednokřídlé, otevíravé, falcové, s celoobvodovým těsněním, plně, hladké	Interiérové dveře, jednokřídlé, otevíravé, falcové, s celoobvodovým těsněním, plně, hladké
Nominální rozměry š × v		900×1 970	900×1 970
Orientace		P	L
Pohled ze strany otevření			
Zárubeň - materiál		Ocelové s hranatým profilem	Ocelové s hranatým profilem
Zárubeň - povrchová úprava		Lak práškový matný, barva RAL 7035 (světle šedá)	Lak práškový matný, barva RAL 7035 (světle šedá)
Křídlo - materiál		Odlehčená DTD deska s rámem z masivního dřeva	Odlehčená DTD deska s rámem z masivního dřeva
Křídlo - povrchová úprava		CPL laminát, barva RAL 7035 (světle šedá)	CPL laminát, barva RAL 7035 (světle šedá)
Práh		Ne	Ne
Kování		Rozetové kování klika/klika tvaru L, broušená nerezová ocel	Rozetové kování klika/klika tvaru L, broušená nerezová ocel
Zámek		Zadlabávací zámek - cylindrická vložka	Zadlabávací zámek - cylindrická vložka
Zasklení		Ne	Ne
Samozavírač		xxx	xxx
Větrání		Ne	Ne
Tep. technický požadavek		Bez požadavku	Bez požadavku
Akustický požadavek		Bez požadavku	Bez požadavku
Bezpečnostní požadavek		Bez požadavku	Bez požadavku
Požární požadavek		Bez požadavku	Bez požadavku
Poznámky		3 ks Uni klíč pro každý obor, 4 ks Uni klíč pro celý objekt; požadavky na klíče je nutné upřesnit investorem při realizaci stavby	3 ks Uni klíč pro každý obor, 4 ks Uni klíč pro celý objekt; požadavky na klíče je nutné upřesnit investorem při realizaci stavby

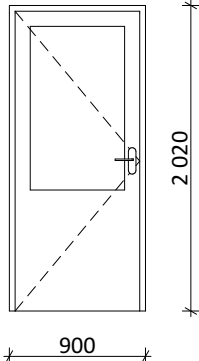
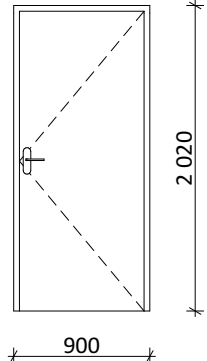
Poznámka: Před výrobou je nutno ověřit rozměry výrobků na stavbě.

Celé ID prvku		D1.52	D1.53
Exteriér / Interiér		Interiér	Interiér
Podlaží		1.NP	1.NP
Množství		1	1
Popis prvku		Interiérové dveře, jednokřídlé, otevíravé, falcové, s celoobvodovým těsněním, plně, hladké	Interiérové dveře, jednokřídlé, otevíravé, falcové, s celoobvodovým těsněním, plně, hladké
Nominální rozměry š × v		800×1 970	900×1 970
Orientace		P	P
Pohled ze strany otevření			
Zárubeň - materiál		Ocelové s hranatým profilem	Ocelové s hranatým profilem
Zárubeň - povrchová úprava		Lak práškový matný, barva RAL 7035 (světle šedá)	Lak práškový matný, barva RAL 7035 (světle šedá)
Křídlo - materiál		Odlehčená DTD deska s rámem z masivního dřeva	Odlehčená DTD deska s rámem z masivního dřeva
Křídlo - povrchová úprava		CPL laminát, barva RAL 7035 (světle šedá)	CPL laminát, barva RAL 7035 (světle šedá)
Práh		Ne	Ne
Kování		Rozetové kování klika/koule tvaru L, broušená nerezová ocel	Rozetové kování klika/klika tvaru L, broušená nerezová ocel
Zámek		Zadlabávací zámek - elektromechanický s cylindrickou vložkou a čtečkou karet	Zadlabávací zámek - cylindrická vložka
Zasklení		Ne	Ne
Samozavírač		Ne	xxx
Větrání		Ne	Ne
Tep. technický požadavek		Bez požadavku	Bez požadavku
Akustický požadavek		Bez požadavku	Bez požadavku
Bezp. požadavek		Bezpečnostní magnety pro kontrolu přístupu	Bez požadavku
Požární požadavek		Bez požadavku	Bez požadavku
Poznámky		3 ks Uni klíč pro každý obor, 4 ks Uni klíč pro celý objekt; požadavky na klíče je nutné upřesnit investorem při realizaci stavby	3 ks Uni klíč pro každý obor, 4 ks Uni klíč pro celý objekt; požadavky na klíče je nutné upřesnit investorem při realizaci stavby

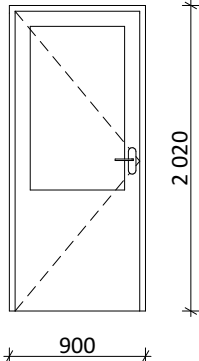
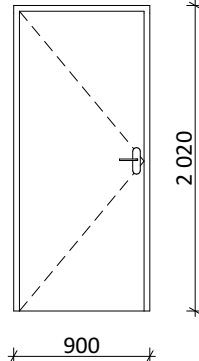
Poznámka: Před výrobou je nutno ověřit rozměry výrobků na stavbě.

Celé ID prvku		D1.54	D1.55
Exteriér / Interiér		Interiér	Interiér
Podlaží		1.NP	1.NP
Množství		1	1
Popis prvku		Interiérové dveře, jednokřídlé, otevíravé, falcové, s celoobvodovým těsněním, plně, hladké	Interiérové dveře, dvoukřídlé, otevíravé, falcové, s celoobvodovým těsněním, hladké, prosklené.
Nominální rozměry š × v		800×1 970	1 500×1 970
Orientace		P	L
Pohled ze strany otevření			
Zárubeň - materiál		Ocelové s hranatým profilem	Ocelové s hranatým profilem
Zárubeň - povrchová úprava		Lak práškový matný, barva RAL 7035 (světle šedá)	Lak práškový matný, barva RAL 7035 (světle šedá)
Křídlo - materiál		Odlehčená DTD deska s rámem z masivního dřeva	Odlehčená DTD deska s rámem z masivního dřeva
Křídlo - povrchová úprava		CPL laminát, barva RAL 7035 (světle šedá)	CPL laminát, barva RAL 7035 (světle šedá)
Práh		Ne	Ne
Kování		Rozetové kování klika/klika tvaru L, broušená nerezová ocel	Rozetové kování klika/klika tvaru L, broušená nerezová ocel
Zámek		Zadlabávací zámek - cylindrická vložka	Zadlabávací zámek - cylindrická vložka
Zasklení		Ne	Ne
Samozavírač		Ne	Ne
Větrání		Ne	Ne
Tep. technický požadavek		Bez požadavku	Bez požadavku
Akustický požadavek		Bez požadavku	Bez požadavku
Bezpečnostní požadavek		Bez požadavku	Bez požadavku
Požární požadavek		Bez požadavku	Bez požadavku
Poznámky		3 ks Uni klíč pro každý obor, 4 ks Uni klíč pro celý objekt; požadavky na klíče je nutné upřesnit investorem při realizaci stavby	3 ks Uni klíč pro každý obor, 4 ks Uni klíč pro celý objekt; požadavky na klíče je nutné upřesnit investorem při realizaci stavby

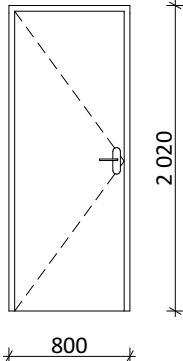
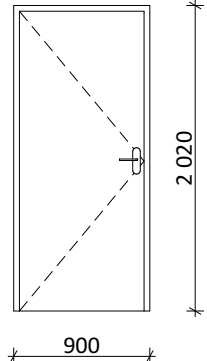
Poznámka: Před výrobou je nutno ověřit rozměry výrobků na stavbě.

Celé ID prvku		D1.56	D1.57
Exteriér / Interiér		Interiér	Interiér
Podlaží		1.NP	1.NP
Množství		1	1
Popis prvku		Interiérové dveře, jednokřídlé, otevíravé, falcové, s celoobvodovým těsněním, hladké, s částečným prosklením	Interiérové dveře, jednokřídlé, otevíravé, falcové, s celoobvodovým těsněním, plné, hladké
Nominální rozměry š × v		800×1 970	800×1 970
Orientace		L	P
Pohled ze strany otevření			
Zárubeň - materiál		Ocelové s hranatým profilem	Ocelové s hranatým profilem
Zárubeň - povrchová úprava		Lak práškový matný, barva RAL 7035 (světle šedá)	Lak práškový matný, barva RAL 7035 (světle šedá)
Křídlo - materiál		Odlehčená DTD deska s rámem z masivního dřeva	Odlehčená DTD deska s rámem z masivního dřeva
Křídlo - povrchová úprava		CPL laminát, barva RAL 7035 (světle šedá)	CPL laminát, barva RAL 7035 (světle šedá)
Práh		Ne	Ne
Kování		Rozetové kování klika/koule tvaru L, broušená nerezová ocel	Rozetové kování klika/klika tvaru L, broušená nerezová ocel
Zámek		Zadlabávací zámek - eletromechanický s cylindrickou vložkou a čtečkou karet	Zadlabávací zámek - cylindrická vložka
Zasklení		Číré dvojsklo, tabule z vrstveného bezpečnostního skla s PVB folií	Ne
Samozavírač		Ne	Ne
Větrání		Ne	Ne
Tep. technický požadavek		Bez požadavku	Bez požadavku
Akustický požadavek		Bez požadavku	Bez požadavku
Bezpečnostní požadavek		Bezpečnostní magnety pro kontrolu přístupu	Bez požadavku
Požární požadavek		Bez požadavku	Bez požadavku
Poznámky		3 ks Uni klíč pro každý obor, 4 ks Uni klíč pro celý objekt; požadavky na klíče je nutné upřesnit investorem při realizaci stavby	3 ks Uni klíč pro každý obor, 4 ks Uni klíč pro celý objekt; požadavky na klíče je nutné upřesnit investorem při realizaci stavby

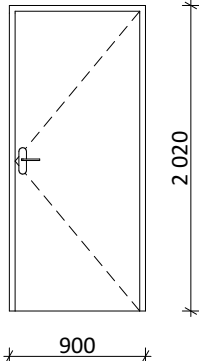
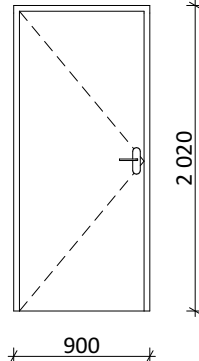
Poznámka: Před výrobou je nutno ověřit rozměry výrobků na stavbě.

Celé ID prvku		D1.58	D1.59
Exteriér / Interiér		Interiér	Interiér
Podlaží		1.NP	1.NP
Množství		1	1
Popis prvku		Interiérové dveře, jednokřídlé, otevíravé, falcové, s celoobvodovým těsněním, plně, hladké	Interiérové dveře, jednokřídlé, otevíravé, falcové, s celoobvodovým těsněním, plně, hladké
Nominální rozměry š × v		800×1 970	800×1 970
Orientace		L	L
Pohled ze strany otevření			
Zárubeň - materiál		Ocelové s hranatým profilem	Ocelové s hranatým profilem
Zárubeň - povrchová úprava		Lak práškový matný, barva RAL 7035 (světle šedá)	Lak práškový matný, barva RAL 7035 (světle šedá)
Křídlo - materiál		Odlehčená DTD deska s rámem z masivního dřeva	Odlehčená DTD deska s rámem z masivního dřeva
Křídlo - povrchová úprava		CPL laminát, barva RAL 7035 (světle šedá)	CPL laminát, barva RAL 7035 (světle šedá)
Práh		Ne	Ne
Kování		Rozetové kování klika/koule tvaru L, broušená nerezová ocel	Rozetové kování klika/klika tvaru L, broušená nerezová ocel
Zámek		Zadlabávací zámek - elektromechanický s cylindrickou vložkou a čtečkou karet	Zadlabávací zámek - cylindrická vložka
Zasklení		Ne	Ne
Samozavírač		Ne	Ne
Větrání		Větrací mřížka	Větrací mřížka
Tep. technický požadavek		Bez požadavku	Bez požadavku
Akustický požadavek		Bez požadavku	Bez požadavku
Bezpečnostní požadavek		Bezpečnostní magnety pro kontrolu přístupu	Bez požadavku
Požární požadavek		Bez požadavku	Bez požadavku
Poznámky		3 ks Uni klíč pro každý obor, 4 ks Uni klíč pro celý objekt; požadavky na klíče je nutné upřesnit investorem při realizaci stavby	3 ks Uni klíč pro každý obor, 4 ks Uni klíč pro celý objekt; požadavky na klíče je nutné upřesnit investorem při realizaci stavby

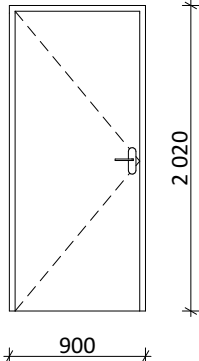
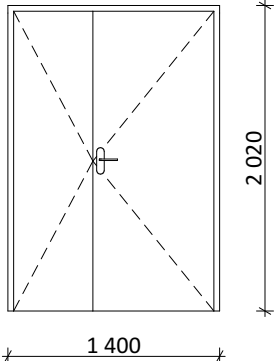
Poznámka: Před výrobou je nutno ověřit rozměry výrobků na stavbě.

Celé ID prvku		D1.60	D1.61
Exteriér / Interiér		Interiér	Interiér
Podlaží		1.NP	1.NP
Množství		1	1
Popis prvku		Interiérové dveře, jednokřídlé, otevíravé, falcové, s celoobvodovým těsněním, plně, hladké	Interiérové dveře, jednokřídlé, otevíravé, falcové, s celoobvodovým těsněním, plně, hladké
Nominální rozměry š × v		700×1 970	800×1 970
Orientace		L	L
Pohled ze strany otevření			
Zárubeň - materiál		Ocelové s hranatým profilem	Ocelové s hranatým profilem
Zárubeň - povrchová úprava		Lak práškový matný, barva RAL 7035 (světle šedá)	Lak práškový matný, barva RAL 7035 (světle šedá)
Křídlo - materiál		Odlehčená DTD deska s rámem z masivního dřeva	Odlehčená DTD deska s rámem z masivního dřeva
Křídlo - povrchová úprava		CPL laminát, barva RAL 7035 (světle šedá)	CPL laminát, barva RAL 7035 (světle šedá)
Práh		Ne	Ne
Kování		Rozetové kování klika/klika tvaru L, broušená nerezová ocel	Rozetové kování klika/klika tvaru L, broušená nerezová ocel
Zámek		Zadlabávací zámek - vložka s WC kuličkou	Zadlabávací zámek - cylindrická vložka
Zasklení		Ne	Ne
Samozavírač		Ne	Ne
Větrání		Větrací mřížka	Ne
Tep. technický požadavek		Bez požadavku	Bez požadavku
Akustický požadavek		Bez požadavku	Bez požadavku
Bezpečnostní požadavek		Bez požadavku	Bez požadavku
Požární požadavek		Bez požadavku	Bez požadavku
Poznámky		3 ks Uni klíč pro každý obor, 4 ks Uni klíč pro celý objekt; požadavky na klíče je nutné upřesnit investorem při realizaci stavby	3 ks Uni klíč pro každý obor, 4 ks Uni klíč pro celý objekt; požadavky na klíče je nutné upřesnit investorem při realizaci stavby

Poznámka: Před výrobou je nutno ověřit rozměry výrobků na stavbě.

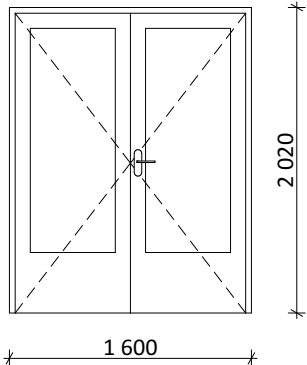
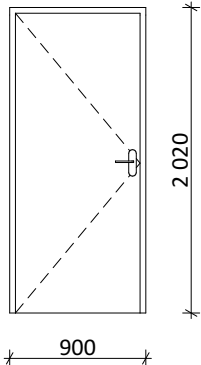
Celé ID prvku <b>D1.62</b>		<b>D1.63</b>
Exteriér / Interiér		Interiér
Podlaží		1.NP
Množství		1
Popis prvku		Interiérové dveře, jednokřídlé, otevíravé, falcové, s celoobvodovým těsněním, plně, hladké
Nominální rozměry š × v		800×1 970
Orientace		P
<p>Pohled ze strany otevření</p> 		
Zárubeň - materiál		Ocelové s hranatým profilem
Zárubeň - povrchová úprava		Lak práškový matný, barva RAL 7035 (světle šedá)
Křídlo - materiál		Odlehčená DTD deska s rámem z masivního dřeva
Křídlo - povrchová úprava		CPL laminát, barva RAL 7035 (světle šedá)
Práh		Ne
Kování		Rozetové kování klika/klika tvaru L, broušená nerezová ocel
Zámek		Zadlabávací zámek - cylindrická vložka
Zasklení		Ne
Samoavírač		Ne
Větrání		Větrací mřížka
Tep. technický požadavek		Bez požadavku
Akustický požadavek		Bez požadavku
Bezpečnostní požadavek		Bez požadavku
Požární požadavek		Bez požadavku
Poznámky		3 ks Uni klíč pro každý obor, 4 ks Uni klíč pro celý objekt; požadavky na klíče je nutné upřesnit investorem při realizaci stavby

Poznámka: Před výrobou je nutno ověřit rozměry výrobků na stavbě.

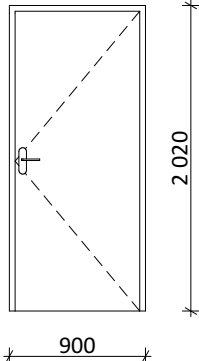
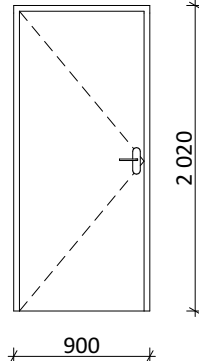
Celé ID prvku		D1.64	D1.65
Exteriér / Interiér		Interiér	Interiér
Podlaží		1.NP	1.NP
Množství		1	1
Popis prvku		Interiérové dveře, jednokřídlé, otevíravé, falcové, s celoobvodovým těsněním, plně, hladké	Interiérové dveře, dvoukřídlé, otevíravé, falcové, s celoobvodovým těsněním, plně, hladké
Nominální rozměry š × v		800×1 970	1 300×1 970
Orientace		L	P
Pohled ze strany otevření			
Zárubeň - materiál		Ocelové s hranatým profilem	Ocelové s hranatým profilem
Zárubeň - povrchová úprava		Lak práškový matný, barva RAL 7035 (světle šedá)	Lak práškový matný, barva RAL 7035 (světle šedá)
Křídlo - materiál		Odlehčená DTD deska s rámem z masivního dřeva	Odlehčená DTD deska s rámem z masivního dřeva
Křídlo - povrchová úprava		CPL laminát, barva RAL 7035 (světle šedá)	CPL laminát, barva RAL 7035 (světle šedá)
Práh		Ne	Ne
Kování		Rozetové kování klika/klika tvaru L, broušená nerezová ocel	Rozetové kování klika/klika tvaru L, broušená nerezová ocel
Zámek		Zadlabávací zámek - cylindrická vložka	Zadlabávací zámek - cylindrická vložka
Zasklení		Ne	Ne
Samozavírač		Ne	Ne
Větrání		Větrací mřížka	Ne
Tep. technický požadavek		Bez požadavku	Bez požadavku
Akustický požadavek		Bez požadavku	Bez požadavku
Bezp. požadavek		Bez požadavku	Bez požadavku
Požární požadavek		Bez požadavku	Bez požadavku
Poznámky		3 ks Uni klíč pro každý obor, 4 ks Uni klíč pro celý objekt; požadavky na klíče je nutné upřesnit investorem při realizaci stavby	3 ks Uni klíč pro každý obor, 4 ks Uni klíč pro celý objekt; požadavky na klíče je nutné upřesnit investorem při realizaci stavby

Poznámka: Před výrobou je nutno ověřit rozměry výrobků na stavbě.

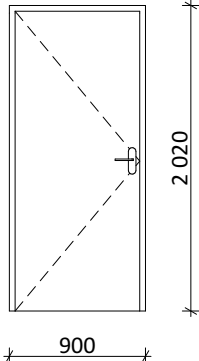
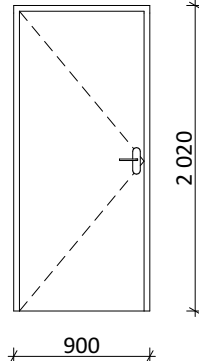


Celé ID prvku		D1.66	D1.67
Exteriér / Interiér		Interiér	Interiér
Podlaží		1.NP	1.NP
Množství		1	1
Popis prvku		Interiérové dveře, dvoukřídlé, otevíravé, falcové, s celoobvodovým těsněním, hladké, prosklené.	Interiérové dveře, jednokřídlé, otevíravé, falcové, s celoobvodovým těsněním, plné, hladké
Nominální rozměry š × v		1 500×1 970	800×1 970
Orientace		P	L
Pohled ze strany otevření			
Zárubeň - materiál		Ocelové s hranatým profilem	Ocelové s hranatým profilem
Zárubeň - povrchová úprava		Lak práškový matný, barva RAL 7035 (světle šedá)	Lak práškový matný, barva RAL 7035 (světle šedá)
Křídlo - materiál		Rám z masivního dřeva	Odlehčená DTD deska s rámem z masivního dřeva
Křídlo - povrchová úprava		CPL laminát, barva RAL 7035 (světle šedá)	CPL laminát, barva RAL 7035 (světle šedá)
Práh		Ne	Ne
Kování		Rozetové kování klika/klika tvaru L, broušená nerezová ocel	Rozetové kování klika/klika tvaru L, broušená nerezová ocel
Zámek		Zadlabávací zámek - cylindrická vložka	Zadlabávací zámek - cylindrická vložka
Zasklení		Číré dvojsklo, tabule z vrstveného bezpečnostního skla s PVB folií	Ne
Samozavírač		S kluzným ramínkem	Ne
Větrání		Větrací mřížka	Větrací mřížka
Tep. technický požadavek		Bez požadavku	Bez požadavku
Akustický požadavek		Bez požadavku	Bez požadavku
Bezp. požadavek		Bez požadavku	Bez požadavku
Požární požadavek		Bez požadavku	Bez požadavku
Poznámky		3 ks Uni klíč pro každý obor, 4 ks Uni klíč pro celý objekt; požadavky na klíče je nutné upřesnit investorem při realizaci stavby	3 ks Uni klíč pro každý obor, 4 ks Uni klíč pro celý objekt; požadavky na klíče je nutné upřesnit investorem při realizaci stavby

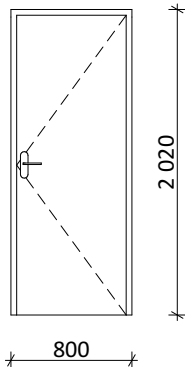
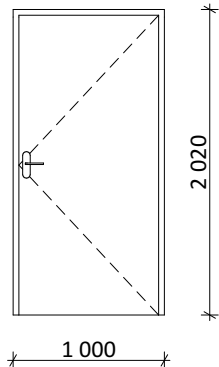
Poznámka: Před výrobou je nutno ověřit rozměry výrobků na stavbě.

Celé ID prvku	D1.68	D1.69
Exteriér / Interiér	Interiér	Interiér
Podlaží	1.NP	1.NP
Množství	1	1
Popis prvku	Interiérové dveře, jednokřídlé, otevíravé, falcové, s celoobvodovým těsněním, plně, hladké	Interiérové dveře, jednokřídlé, otevíravé, falcové, s celoobvodovým těsněním, plně, hladké
Nominální rozměry š × v	800×1 970	800×1 970
Orientace	P	L
Pohled ze strany otevření		
Zárubeň - materiál	Ocelové s hranatým profilem	Ocelové s hranatým profilem
Zárubeň - povrchová úprava	Lak práškový matný, barva RAL 7035 (světle šedá)	Lak práškový matný, barva RAL 7035 (světle šedá)
Křídlo - materiál	Odlehčená DTD deska s rámem z masivního dřeva	Odlehčená DTD deska s rámem z masivního dřeva
Křídlo - povrchová úprava	CPL laminát, barva RAL 7035 (světle šedá)	CPL laminát, barva RAL 7035 (světle šedá)
Práh	Ne	Ne
Kování	Rozetové kování klika/klika tvaru L, broušená nerezová ocel	Rozetové kování klika/klika tvaru L, broušená nerezová ocel
Zámek	Zadlabávací zámek - cylindrická vložka	Zadlabávací zámek - cylindrická vložka
Zasklení	Ne	Ne
Samozavírač	Ne	Ne
Větrání	Větrací mřížka	Větrací mřížka
Tep. technický požadavek	Bez požadavku	Bez požadavku
Akustický požadavek	Bez požadavku	Bez požadavku
Bezpečnostní požadavek	Bez požadavku	Bez požadavku
Požární požadavek	Bez požadavku	Bez požadavku
Poznámky	3 ks Uni klíč pro každý obor, 4 ks Uni klíč pro celý objekt; požadavky na klíče je nutné upřesnit investorem při realizaci stavby	3 ks Uni klíč pro každý obor, 4 ks Uni klíč pro celý objekt; požadavky na klíče je nutné upřesnit investorem při realizaci stavby

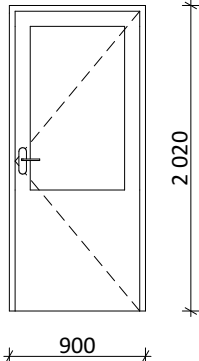
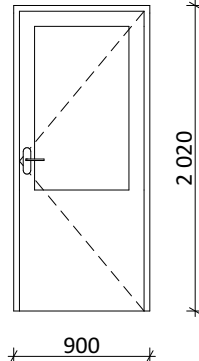
Poznámka: Před výrobou je nutno ověřit rozměry výrobků na stavbě.

Celé ID prvku	D1.70	D1.71
Exteriér / Interiér	Interiér	Interiér
Podlaží	1.NP	1.NP
Množství	1	1
Popis prvku	Interiérové dveře, jednokřídlé, otevíravé, falcové, s celoobvodovým těsněním, plně, hladké	Interiérové dveře, jednokřídlé, otevíravé, falcové, s celoobvodovým těsněním, plně, hladké
Nominální rozměry š × v	800×1 970	800×1 970
Orientace	L	L
Pohled ze strany otevření		
Zárubeň - materiál	Ocelové s hranatým profilem	Ocelové s hranatým profilem
Zárubeň - povrchová úprava	Lak práškový matný, barva RAL 7035 (světle šedá)	Lak práškový matný, barva RAL 7035 (světle šedá)
Křídlo - materiál	Odlehčená DTD deska s rámem z masivního dřeva	Odlehčená DTD deska s rámem z masivního dřeva
Křídlo - povrchová úprava	CPL laminát, barva RAL 7035 (světle šedá)	CPL laminát, barva RAL 7035 (světle šedá)
Práh	Ne	Ne
Kování	Rozetové kování klika/klika tvaru L, broušená nerezová ocel	Rozetové kování klika/klika tvaru L, broušená nerezová ocel
Zámek	Zadlabávací zámek - cylindrická vložka	Zadlabávací zámek - cylindrická vložka
Zasklení	Ne	Ne
Samozavírač	Ne	Ne
Větrání	Větrací mřížka	Větrací mřížka
Tep. technický požadavek	Bez požadavku	Bez požadavku
Akustický požadavek	Bez požadavku	Bez požadavku
Bezpečnostní požadavek	Bez požadavku	Bez požadavku
Požární požadavek	Bez požadavku	Bez požadavku
Poznámky	3 ks Uni klíč pro každý obor, 4 ks Uni klíč pro celý objekt; požadavky na klíče je nutné upřesnit investorem při realizaci stavby	3 ks Uni klíč pro každý obor, 4 ks Uni klíč pro celý objekt; požadavky na klíče je nutné upřesnit investorem při realizaci stavby

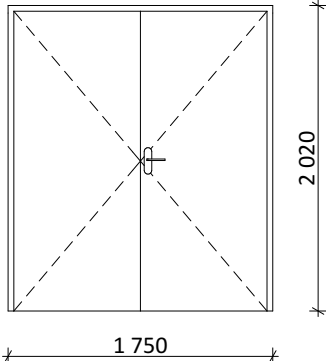
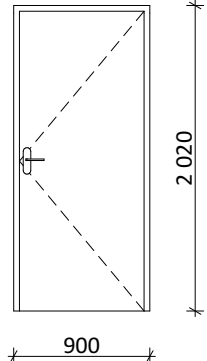
Poznámka: Před výrobou je nutno ověřit rozměry výrobků na stavbě.

Celé ID prvku	D1.72	D1.73
Exteriér / Interiér	Interiér	Interiér
Podlaží	1.NP	1.NP
Množství	1	1
Popis prvku	Interiérové dveře, jednokřídlé, otevíravé, falcové, s celoobvodovým těsněním, plně, hladké	Interiérové dveře, jednokřídlé, otevíravé, falcové, s celoobvodovým těsněním, plně, hladké
Nominální rozměry š × v	700×1 970	900×1 970
Orientace	P	P
Pohled ze strany otevření		
Zárubeň - materiál	Ocelové s hranatým profilem	Ocelové s hranatým profilem
Zárubeň - povrchová úprava	Lak práškový matný, barva RAL 7035 (světle šedá)	Lak práškový matný, barva RAL 7035 (světle šedá)
Křídlo - materiál	Odlehčená DTD deska s rámem z masivního dřeva	Odlehčená DTD deska s rámem z masivního dřeva
Křídlo - povrchová úprava	CPL laminát, barva RAL 7035 (světle šedá)	CPL laminát, barva RAL 7035 (světle šedá)
Práh	Ne	Ne
Kování	Rozetové kování klika/klika tvaru L, broušená nerezová ocel	Rozetové kování klika/koule tvaru L, broušená nerezová ocel
Zámek	Zadlabávací zámek - vložka s WC kuličkou	Zadlabávací zámek - elektromechanický s cylindrickou vložkou a čtečkou karet
Zasklení	Ne	Ne
Samozavírač	Ne	Ne
Větrání	Větrací mřížka	Ne
Tep. technický požadavek	Bez požadavku	Bez požadavku
Akustický požadavek	Bez požadavku	Bez požadavku
Bezpečnostní požadavek	Bez požadavku	Bezpečnostní magnety pro kontrolu přístupu
Požární požadavek	Bez požadavku	Bez požadavku
Poznámky	3 ks Uni klíč pro každý obor, 4 ks Uni klíč pro celý objekt; požadavky na klíče je nutné upřesnit investorem při realizaci stavby	3 ks Uni klíč pro každý obor, 4 ks Uni klíč pro celý objekt; požadavky na klíče je nutné upřesnit investorem při realizaci stavby

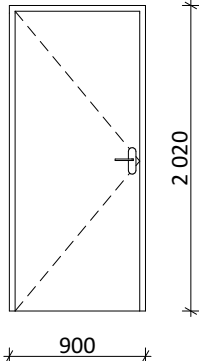
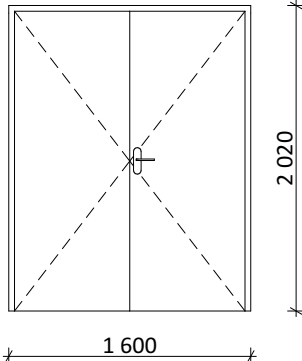
Poznámka: Před výrobou je nutno ověřit rozměry výrobků na stavbě.

Celé ID prvku	D1.74	D1.75
Exteriér / Interiér	Interiér	Interiér
Podlaží	1.NP	1.NP
Množství	1	1
Popis prvku	Interiérové dveře, jednokřídlé, otevíravé, falcové, s celoobvodovým těsněním, hladké, s částečným prosklením	Interiérové dveře, jednokřídlé, otevíravé, falcové, s celoobvodovým těsněním, hladké, s částečným prosklením
Nominální rozměry š × v	800×1 970	800×1 970
Orientace	P	P
Pohled ze strany otevření		
Zárubeň - materiál	Ocelové s hranatým profilem	Ocelové s hranatým profilem
Zárubeň - povrchová úprava	Lak práškový matný, barva RAL 7035 (světle šedá)	Lak práškový matný, barva RAL 7035 (světle šedá)
Křídlo - materiál	Odlehčená DTD deska s rámem z masivního dřeva	Odlehčená DTD deska s rámem z masivního dřeva
Křídlo - povrchová úprava	CPL laminát, barva RAL 7035 (světle šedá)	CPL laminát, barva RAL 7035 (světle šedá)
Práh	Ne	Přechodová lišta
Kování	Rozetové kování klika/koule tvaru L, broušená nerezová ocel	Rozetové kování klika/koule tvaru L, broušená nerezová ocel
Zámek	Zadlabávací zámek - eletromechanický s cylindrickou vložkou a čtečkou karet	Zadlabávací zámek - eletromechanický s cylindrickou vložkou a čtečkou karet
Zasklení	Číré dvojsklo, tabule z vrstveného bezpečnostního skla s PVB folií	Číré dvojsklo, tabule z vrstveného bezpečnostního skla s PVB folií
Samozavírač	Ne	Ne
Větrání	Ne	Ne
Tep. technický požadavek	Bez požadavku	Bez požadavku
Akustický požadavek	Bez požadavku	Bez požadavku
Bezp. požadavek	Bezpečnostní magnety pro kontrolu přístupu	Bezpečnostní magnety pro kontrolu přístupu
Požární požadavek	Bez požadavku	Bez požadavku
Poznámky	3 ks Uni klíč pro každý obor, 4 ks Uni klíč pro celý objekt; požadavky na klíče je nutné upřesnit investorem při realizaci stavby	3 ks Uni klíč pro každý obor, 4 ks Uni klíč pro celý objekt; požadavky na klíče je nutné upřesnit investorem při realizaci stavby

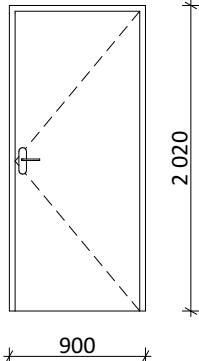
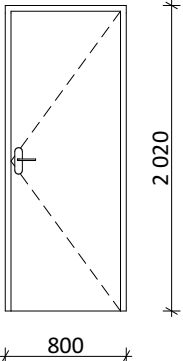
Poznámka: Před výrobou je nutno ověřit rozměry výrobků na stavbě.

Celé ID prvku	D1.76	D1.77
Exteriér / Interiér	Interiér	Interiér
Podlaží	1.NP	1.NP
Množství	1	1
Popis prvku	Interiérové dveře, dvoukřídlé, otevíravé, falcové, s celoobvodovým těsněním, plně, hladké	Interiérové dveře, jednokřídlé, otevíravé, falcové, s celoobvodovým těsněním, hladké, s částečným prosklením
Nominální rozměry š × v	1 650×1 970	800×1 970
Orientace	P	P
Pohled ze strany otevření		
Zárubeň - materiál	Ocelové s hranatým profilem	Ocelové s hranatým profilem
Zárubeň - povrchová úprava	Lak práškový matný, barva RAL 7035 (světle šedá)	Lak práškový matný, barva RAL 7035 (světle šedá)
Křídlo - materiál	Odlehčená DTD deska s rámem z masivního dřeva	Odlehčená DTD deska s rámem z masivního dřeva
Křídlo - povrchová úprava	CPL laminát, barva RAL 7035 (světle šedá)	CPL laminát, barva RAL 7035 (světle šedá)
Práh	Ne	Ne
Kování	Rozetové kování klika/klika tvaru L, broušená nerezová ocel	Rozetové kování klika/koule tvaru L, broušená nerezová ocel
Zámek	Zadlabávací zámek - cylindrická vložka	Zadlabávací zámek - eletromechanický s cylindrickou vložkou a čtečkou karet
Zasklení	Ne	Číré dvojsklo, tabule z vrstveného bezpečnostního skla s PVB folií
Samozavírač	Ne	Ne
Větrání	Ne	Ne
Tep. technický požadavek	Bez požadavku	Bez požadavku
Akustický požadavek	Bez požadavku	Bez požadavku
Bezpeč. požadavek	Bez požadavku	Bezpečnostní magnety pro kontrolu přístupu
Požární požadavek	Bez požadavku	Bez požadavku
Poznámky	3 ks Uni klíč pro každý obor, 4 ks Uni klíč pro celý objekt; požadavky na klíče je nutné upřesnit investorem při realizaci stavby	3 ks Uni klíč pro každý obor, 4 ks Uni klíč pro celý objekt; požadavky na klíče je nutné upřesnit investorem při realizaci stavby

Poznámka: Před výrobou je nutno ověřit rozměry výrobků na stavbě.

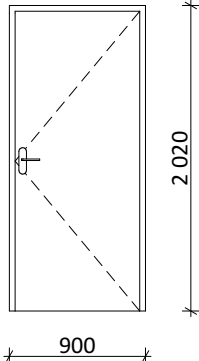
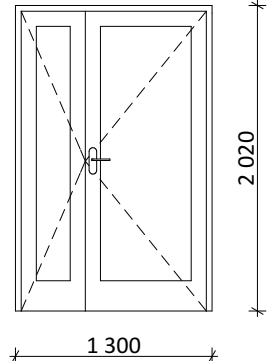
Celé ID prvku	D1.78	D1.79
Exteriér / Interiér	Interiér	Interiér
Podlaží	1.NP	1.NP
Množství	1	1
Popis prvku	Interiérové dveře, jednokřídlé, otevíravé, falcové, s celoobvodovým těsněním, plně, hladké	Interiérové dveře, dvoukřídlé, otevíravé, falcové, s celoobvodovým těsněním, plně, hladké
Nominální rozměry š × v	800×1 970	1 500×1 970
Orientace	L	P
Pohled ze strany otevření		
Zárubeň - materiál	Ocelové s hranatým profilem	Ocelové s hranatým profilem
Zárubeň - povrchová úprava	Lak práškový matný, barva RAL 7035 (světle šedá)	Lak práškový matný, barva RAL 7035 (světle šedá)
Křídlo - materiál	Odlehčená DTD deska s rámem z masivního dřeva	Odlehčená DTD deska s rámem z masivního dřeva
Křídlo - povrchová úprava	CPL laminát, barva RAL 7035 (světle šedá)	CPL laminát, barva RAL 7035 (světle šedá)
Práh	Ne	Ne
Kování	Rozetové kování klika/klika tvaru L, broušená nerezová ocel	Rozetové kování klika/klika tvaru L, broušená nerezová ocel
Zámek	Zadlabávací zámek - cylindrická vložka	Zadlabávací zámek - cylindrická vložka
Zasklení	Ne	Ne
Samozavírač	Ne	Ne
Větrání	Ne	Ne
Tep. technický požadavek	Bez požadavku	Bez požadavku
Akustický požadavek	Bez požadavku	Bez požadavku
Bezp. požadavek	Bez požadavku	Bez požadavku
Požární požadavek	Bez požadavku	Bez požadavku
Poznámky	3 ks Uni klíč pro každý obor, 4 ks Uni klíč pro celý objekt; požadavky na klíče je nutné upřesnit investorem při realizaci stavby	3 ks Uni klíč pro každý obor, 4 ks Uni klíč pro celý objekt; požadavky na klíče je nutné upřesnit investorem při realizaci stavby

Poznámka: Před výrobou je nutno ověřit rozměry výrobků na stavbě.

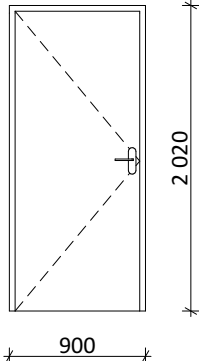
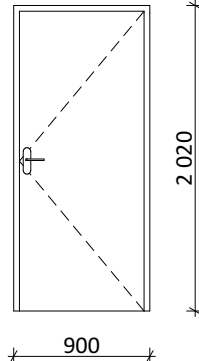
Celé ID prvku	D2.01	D2.02
Exteriér / Interiér	Interiér	Interiér
Podlaží	2.NP	2.NP
Množství	1	1
Popis prvku	Interiérové dveře, jednokřídlé, otevíravé, falcové, s celoobvodovým těsněním, plně, hladké	Interiérové dveře, jednokřídlé, otevíravé, falcové, s celoobvodovým těsněním, plně, hladké
Nominální rozměry š × v	800×1 970	700×1 970
Orientace	P	P
Pohled ze strany otevření		
Zárubeň - materiál	Ocelové s hranatým profilem	Ocelové s hranatým profilem
Zárubeň - povrchová úprava	Lak práškový matný, barva RAL 7035 (světle šedá)	Lak práškový matný, barva RAL 7035 (světle šedá)
Křídlo - materiál	Odlehčená DTD deska s rámem z masivního dřeva	Odlehčená DTD deska s rámem z masivního dřeva
Křídlo - povrchová úprava	CPL laminát, barva RAL 7035 (světle šedá)	CPL laminát, barva RAL 7035 (světle šedá)
Práh	Ne	Ne
Kování	Rozetové kování klika/klika tvaru L, broušená nerezová ocel	Rozetové kování klika/klika tvaru L, broušená nerezová ocel
Zámek	Zadlabávací zámek - cylindrická vložka	Zadlabávací zámek - vložka s WC kuličkou
Zasklení	Ne	Ne
Samozavírač	Ano	Ne
Větrání	Větrací mřížka	Větrací mřížka
Tep. technický požadavek	Bez požadavku	Bez požadavku
Akustický požadavek	Bez požadavku	Bez požadavku
Bezp. požadavek	Bez požadavku	Bez požadavku
Požární požadavek	Požární odolnost EI 30 DP3 - C2	Bez požadavku
Poznámky	3 ks Uni klíč pro každý obor, 4 ks Uni klíč pro celý objekt; požadavky na klíče je nutné upřesnit investorem při realizaci stavby	3 ks Uni klíč pro každý obor, 4 ks Uni klíč pro celý objekt; požadavky na klíče je nutné upřesnit investorem při realizaci stavby

Poznámka: Před výrobou je nutno ověřit rozměry výrobků na stavbě.

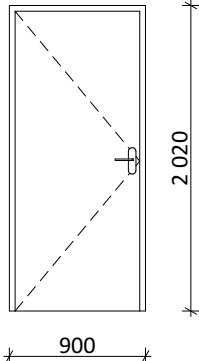
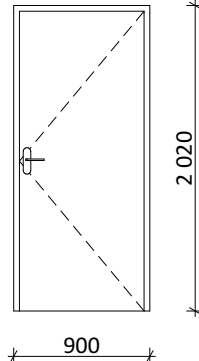


Celé ID prvku	D2.03	D2.04
Exteriér / Interiér	Interiér	Interiér
Podlaží	2.NP	2.NP
Množství	1	1
Popis prvku	Interiérové dveře, jednokřídlé, otevíravé, falcové, s celoobvodovým těsněním, plně, hladké	Interiérové dveře, dvoukřídlé, otevíravé, falcové, s celoobvodovým těsněním, hladké, prosklené.
Nominální rozměry š × v	800×1 970	1 200×1 970
Orientace	P	P
Pohled ze strany otevření		
Zárubeň - materiál	Ocelové s hranatým profilem	Ocelové s hranatým profilem
Zárubeň - povrchová úprava	Lak práškový matný, barva RAL 7035 (světle šedá)	Lak práškový matný, barva RAL 7035 (světle šedá)
Křídlo - materiál	Odlehčená DTD deska s rámem z masivního dřeva	Rám z masivního dřeva
Křídlo - povrchová úprava	CPL laminát, barva RAL 7035 (světle šedá)	CPL laminát, barva RAL 7035 (světle šedá)
Práh	Ne	Ne
Kování	Rozetové kování klika/klika tvaru L, broušená nerezová ocel	Rozetové kování klika/koule tvaru L, broušená nerezová ocel
Zámek	Zadlabávací zámek - cylindrická vložka	Zadlabávací zámek - eletromechanický s cylindrickou vložkou a čtečkou karet
Zasklení	Ne	Číré dvojsklo, tabule z vrstveného bezpečnostního skla s PVB folií
Samozavírač	Ne	Ano s koordinátorem postupného zavírání
Větrání	Větrací mřížka	Ne
Tep. technický požadavek	Bez požadavku	Bez požadavku
Akustický požadavek	Bez požadavku	Bez požadavku
Bezp. požadavek	Bez požadavku	Bezpečnostní magnety pro kontrolu přístupu
Požární požadavek	Bez požadavku	Požární odolnost EI 30 DP3 - C2 - KOO
Poznámky	3 ks Uni klíč pro každý obor, 4 ks Uni klíč pro celý objekt; požadavky na klíče je nutné upřesnit investorem při realizaci stavby	3 ks Uni klíč pro každý obor, 4 ks Uni klíč pro celý objekt; požadavky na klíče je nutné upřesnit investorem při realizaci stavby

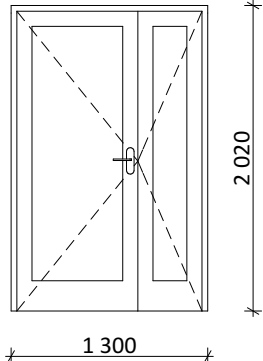
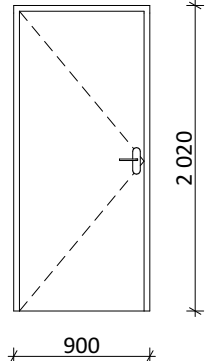
Poznámka: Před výrobou je nutno ověřit rozměry výrobků na stavbě.

Celé ID prvku	D2.05	D2.06
Exteriér / Interiér	Interiér	Interiér
Podlaží	2.NP	2.NP
Množství	1	1
Popis prvku	Interiérové dveře, jednokřídlé, otevíravé, falcové, s celoobvodovým těsněním, plně, hladké	Interiérové dveře, jednokřídlé, otevíravé, falcové, s celoobvodovým těsněním, plně, hladké
Nominální rozměry š × v	800×1 970	800×1 970
Orientace	L	P
Pohled ze strany otevření		
Zárubeň - materiál	Ocelové s hranatým profilem	Ocelové s hranatým profilem
Zárubeň - povrchová úprava	Lak práškový matný, barva RAL 7035 (světle šedá)	Lak práškový matný, barva RAL 7035 (světle šedá)
Křídlo - materiál	Odlehčená DTD deska s rámem z masivního dřeva	Odlehčená DTD deska s rámem z masivního dřeva
Křídlo - povrchová úprava	CPL laminát, barva RAL 7035 (světle šedá)	CPL laminát, barva RAL 7035 (světle šedá)
Práh	Ne	Ne
Kování	Rozetové kování klika/koule tvaru L, broušená nerezová ocel	Rozetové kování klika/klika tvaru L, broušená nerezová ocel
Zámek	Zadlabávací zámek - eletromechanický s cylindrickou vložkou a čtečkou karet	Zadlabávací zámek - cylindrická vložka
Zasklení	Ne	Ne
Samozavírač	Ne	Ne
Větrání	Větrací mřížka	Ne
Tep. technický požadavek	Bez požadavku	Bez požadavku
Akustický požadavek	Bez požadavku	Bez požadavku
Bezpečnostní požadavek	Bezpečnostní magnety pro kontrolu přístupu	Bez požadavku
Požární požadavek	Bez požadavku	Bez požadavku
Poznámky	3 ks Uni klíč pro každý obor, 4 ks Uni klíč pro celý objekt; požadavky na klíče je nutné upřesnit investorem při realizaci stavby	3 ks Uni klíč pro každý obor, 4 ks Uni klíč pro celý objekt; požadavky na klíče je nutné upřesnit investorem při realizaci stavby

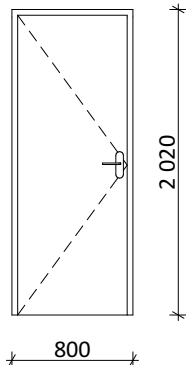
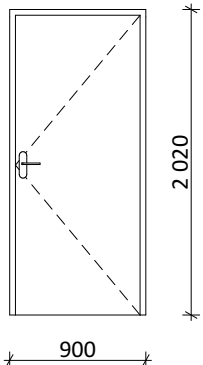
Poznámka: Před výrobou je nutno ověřit rozměry výrobků na stavbě.

Celé ID prvku	D2.07	D2.08
Exteriér / Interiér	Interiér	Interiér
Podlaží	2.NP	2.NP
Množství	1	1
Popis prvku	Interiérové dveře, jednokřídlé, otevíravé, falcové, s celoobvodovým těsněním, plně, hladké	Interiérové dveře, jednokřídlé, otevíravé, falcové, s celoobvodovým těsněním, plně, hladké
Nominální rozměry š × v	800×1 970	800×1 970
Orientace	L	P
Pohled ze strany otevření		
Zárubeň - materiál	Ocelové s hranatým profilem	Ocelové s hranatým profilem
Zárubeň - povrchová úprava	Lak práškový matný, barva RAL 7035 (světle šedá)	Lak práškový matný, barva RAL 7035 (světle šedá)
Křídlo - materiál	Odlehčená DTD deska s rámem z masivního dřeva	Odlehčená DTD deska s rámem z masivního dřeva
Křídlo - povrchová úprava	CPL laminát, barva RAL 7035 (světle šedá)	CPL laminát, barva RAL 7035 (světle šedá)
Práh	Ne	Ne
Kování	Rozetové kování klika/klika tvaru L, broušená nerezová ocel	Rozetové kování klika/klika tvaru L, broušená nerezová ocel
Zámek	Zadlabávací zámek - cylindrická vložka	Zadlabávací zámek - cylindrická vložka
Zasklení	Ne	Ne
Samozavírač	Ano	Ne
Větrání	Ne	Větrací mřížka
Tep. technický požadavek	Bez požadavku	Bez požadavku
Akustický požadavek	Bez požadavku	Bez požadavku
Bezpečnostní požadavek	Bez požadavku	Bez požadavku
Požární požadavek	Požární odolnost EI 30 DP3 - C2	Bez požadavku
Poznámky	3 ks Uni klíč pro každý obor, 4 ks Uni klíč pro celý objekt; požadavky na klíče je nutné upřesnit investorem při realizaci stavby	3 ks Uni klíč pro každý obor, 4 ks Uni klíč pro celý objekt; požadavky na klíče je nutné upřesnit investorem při realizaci stavby

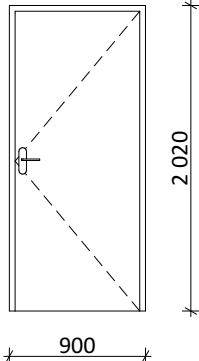
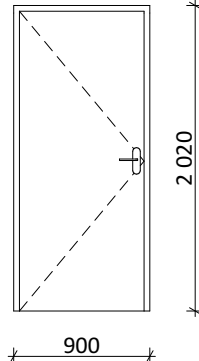
Poznámka: Před výrobou je nutno ověřit rozměry výrobků na stavbě.

Celé ID prvku	D2.09	D2.10
Exteriér / Interiér	Interiér	Interiér
Podlaží	2.NP	2.NP
Množství	1	1
Popis prvku	Interiérové dveře, dvoukřídlové, otevíravé, falcové, s celoobvodovým těsněním, hladké, prosklené.	Interiérové dveře, jednokřídlové, otevíravé, falcové, s celoobvodovým těsněním, plné, hladké
Nominální rozměry š × v	1 200×1 970	800×1 970
Orientace	L	L
Pohled ze strany otevření		
Zárubeň - materiál	Ocelové s hranatým profilem	Ocelové s hranatým profilem
Zárubeň - povrchová úprava	Lak práškový matný, barva RAL 7035 (světle šedá)	Lak práškový matný, barva RAL 7035 (světle šedá)
Křídlo - materiál	Rám z masivního dřeva	Odlehčená DTD deska s rámem z masivního dřeva
Křídlo - povrchová úprava	CPL laminát, barva RAL 7035 (světle šedá)	CPL laminát, barva RAL 7035 (světle šedá)
Práh	Ne	Ne
Kování	Rozetové kování klika/klika tvaru L, broušená nerezová ocel	Rozetové kování klika/klika tvaru L, broušená nerezová ocel
Zámek	Zadlabávací zámek - cylindrická vložka	Zadlabávací zámek - cylindrická vložka
Zasklení	Číré dvojsklo, tabule z vrstveného bezpečnostního skla s PVB folií	Ne
Samozavírač	Ano s koordinátorem postupného zavírání	Ne
Větrání	Ne	Větrací mřížka
Tep. technický požadavek	Bez požadavku	Bez požadavku
Akustický požadavek	Bez požadavku	Bez požadavku
Bezp. požadavek	Bez požadavku	Bez požadavku
Požární požadavek	Požární odolnost EI 30 DP3 - C2 - KOO	Bez požadavku
Poznámky	3 ks Uni klíč pro každý obor, 4 ks Uni klíč pro celý objekt; požadavky na klíče je nutné upřesnit investorem při realizaci stavby	3 ks Uni klíč pro každý obor, 4 ks Uni klíč pro celý objekt; požadavky na klíče je nutné upřesnit investorem při realizaci stavby

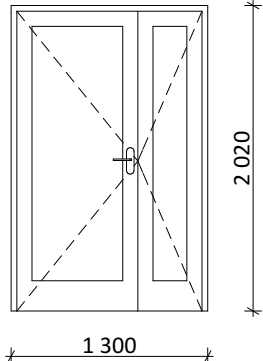
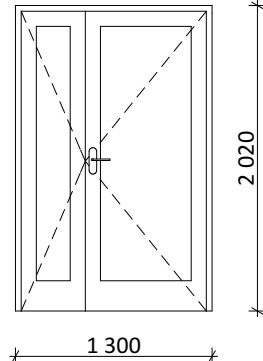
Poznámka: Před výrobou je nutno ověřit rozměry výrobků na stavbě.

Celé ID prvku	D2.11	D2.12
Exteriér / Interiér	Interiér	Interiér
Podlaží	2.NP	2.NP
Množství	1	1
Popis prvku	Interiérové dveře, jednokřídle, otevíravé, falcové, s celoobvodovým těsněním, plně, hladké	Interiérové dveře, jednokřídle, otevíravé, falcové, s celoobvodovým těsněním, plně, hladké
Nominální rozměry š × v	700×1 970	800×1 970
Orientace	L	P
Pohled ze strany otevření		
Zárubeň - materiál	Ocelové s hranatým profilem	Ocelové s hranatým profilem
Zárubeň - povrchová úprava	Lak práškový matný, barva RAL 7035 (světle šedá)	Lak práškový matný, barva RAL 7035 (světle šedá)
Křídlo - materiál	Odlehčená DTD deska s rámem z masivního dřeva	Odlehčená DTD deska s rámem z masivního dřeva
Křídlo - povrchová úprava	CPL laminát, barva RAL 7035 (světle šedá)	CPL laminát, barva RAL 7035 (světle šedá)
Práh	Ne	Ne
Kování	Rozetové kování klika/klika tvaru L, broušená nerezová ocel	Rozetové kování klika/klika tvaru L, broušená nerezová ocel
Zámek	Zadlabávací zámek - vložka s WC kuličkou	Zadlabávací zámek - cylindrická vložka
Zasklení	Ne	Ne
Samozavírač	Ne	Ne
Větrání	Větrací mřížka	Větrací mřížka
Tep. technický požadavek	Bez požadavku	Bez požadavku
Akustický požadavek	Bez požadavku	Bez požadavku
Bezp. požadavek	Bez požadavku	Bez požadavku
Požární požadavek	Bez požadavku	Bez požadavku
Poznámky	3 ks Uni klíč pro každý obor, 4 ks Uni klíč pro celý objekt; požadavky na klíče je nutné upřesnit investorem při realizaci stavby	3 ks Uni klíč pro každý obor, 4 ks Uni klíč pro celý objekt; požadavky na klíče je nutné upřesnit investorem při realizaci stavby

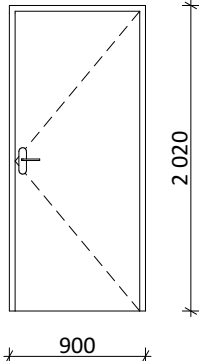
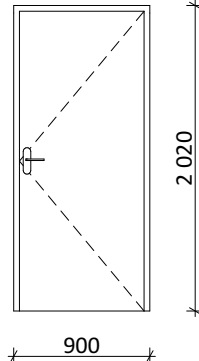
Poznámka: Před výrobou je nutno ověřit rozměry výrobků na stavbě.

Celé ID prvku	D2.13	D2.14
Exteriér / Interiér	Interiér	Interiér
Podlaží	2.NP	2.NP
Množství	1	1
Popis prvku	Interiérové dveře, jednokřídlé, otevíravé, falcové, s celoobvodovým těsněním, plně, hladké	Interiérové dveře, jednokřídlé, otevíravé, falcové, s celoobvodovým těsněním, plně, hladké
Nominální rozměry š × v	800×1 970	800×1 970
Orientace	P	L
Pohled ze strany otevření		
Zárubeň - materiál	Ocelové s hranatým profilem	Ocelové s hranatým profilem
Zárubeň - povrchová úprava	Lak práškový matný, barva RAL 7035 (světle šedá)	Lak práškový matný, barva RAL 7035 (světle šedá)
Křídlo - materiál	Odlehčená DTD deska s rámem z masivního dřeva	Odlehčená DTD deska s rámem z masivního dřeva
Křídlo - povrchová úprava	CPL laminát, barva RAL 7035 (světle šedá)	CPL laminát, barva RAL 7035 (světle šedá)
Práh	Ne	Ne
Kování	Rozetové kování klika/klika tvaru L, broušená nerezová ocel	Rozetové kování klika/klika tvaru L, broušená nerezová ocel
Zámek	Zadlabávací zámek - cylindrická vložka	Zadlabávací zámek - cylindrická vložka
Zasklení	Ne	Ne
Samozavírač	Ne	Ne
Větrání	Ne	Větrací mřížka
Tep. technický požadavek	Bez požadavku	Bez požadavku
Akustický požadavek	Bez požadavku	Bez požadavku
Bezpečnostní požadavek	Bez požadavku	Bez požadavku
Požární požadavek	Bez požadavku	Bez požadavku
Poznámky	3 ks Uni klíč pro každý obor, 4 ks Uni klíč pro celý objekt; požadavky na klíče je nutné upřesnit investorem při realizaci stavby	3 ks Uni klíč pro každý obor, 4 ks Uni klíč pro celý objekt; požadavky na klíče je nutné upřesnit investorem při realizaci stavby

Poznámka: Před výrobou je nutno ověřit rozměry výrobků na stavbě.

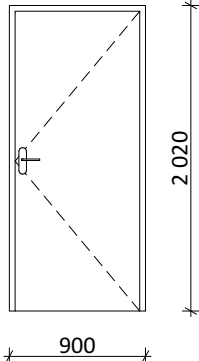
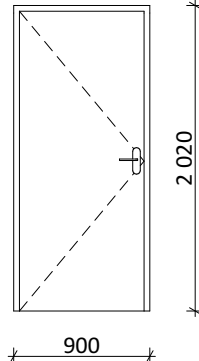
Celé ID prvku	D2.15	D3.01
Exteriér / Interiér	Interiér	Interiér
Podlaží	2.NP	3.NP
Množství	1	1
Popis prvku	Interiérové dveře, dvoukřídlé, otevíravé, falcové, s celoobvodovým těsněním, hladké, prosklené.	Interiérové dveře, dvoukřídlé, otevíravé, falcové, s celoobvodovým těsněním, hladké, prosklené.
Nominální rozměry š × v	1 200×1 970	1 200×1 970
Orientace	L	P
Pohled ze strany otevření		
Zárubeň - materiál	Ocelové s hranatým profilem	Ocelové s hranatým profilem
Zárubeň - povrchová úprava	Lak práškový matný, barva RAL 7035 (světle šedá)	Lak práškový matný, barva RAL 7035 (světle šedá)
Křídlo - materiál	Rám z masivního dřeva	Rám z masivního dřeva
Křídlo - povrchová úprava	CPL laminát, barva RAL 7035 (světle šedá)	CPL laminát, barva RAL 7035 (světle šedá)
Práh	Ne	Ne
Kování	Rozetové kování klika/koule tvaru L, broušená nerezová ocel	Rozetové kování klika/klika tvaru L, broušená nerezová ocel
Zámek	Zadlabávací zámek - eletromechanický s cylindrickou vložkou a čtečkou karet	Zadlabávací zámek - cylindrická vložka
Zasklení	Číré dvojsklo, tabule z vrstveného bezpečnostního skla s PVB folií	Číré dvojsklo, tabule z vrstveného bezpečnostního skla s PVB folií
Samozavírač	Ne	Ano s koordinátorem postupného zavírání
Větrání	Větrací mřížka	Ne
Tep. technický požadavek	Bez požadavku	Bez požadavku
Akustický požadavek	Bez požadavku	Bez požadavku
Bezp. požadavek	Bezpečnostní magnety pro kontrolu přístupu	Bez požadavku
Požární požadavek	Bez požadavku	Požární odolnost EI 15 DP3 - C2 - KOO
Poznámky	3 ks Uni klíč pro každý obor, 4 ks Uni klíč pro celý objekt; požadavky na klíče je nutné upřesnit investorem při realizaci stavby	3 ks Uni klíč pro každý obor, 4 ks Uni klíč pro celý objekt; požadavky na klíče je nutné upřesnit investorem při realizaci stavby

Poznámka: Před výrobou je nutno ověřit rozměry výrobků na stavbě.

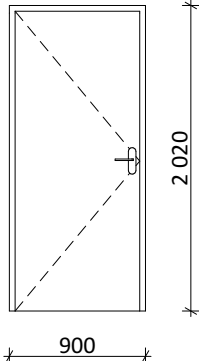
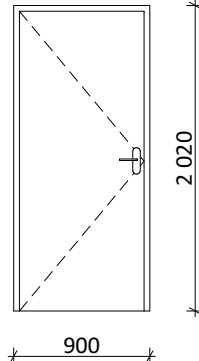
Celé ID prvku	D3.02	D3.03
Exteriér / Interiér	Interiér	Interiér
Podlaží	3.NP	3.NP
Množství	1	1
Popis prvku	Interiérové dveře, jednokřídlé, otevíravé, falcové, s celoobvodovým těsněním, plně, hladké	Interiérové dveře, jednokřídlé, otevíravé, falcové, s celoobvodovým těsněním, plně, hladké
Nominální rozměry š × v	800×1 970	800×1 970
Orientace	P	P
Pohled ze strany otevření		
Zárubeň - materiál	Ocelové s hranatým profilem	Ocelové s hranatým profilem
Zárubeň - povrchová úprava	Lak práškový matný, barva RAL 7035 (světle šedá)	Lak práškový matný, barva RAL 7035 (světle šedá)
Křídlo - materiál	Odlehčená DTD deska s rámem z masivního dřeva	Odlehčená DTD deska s rámem z masivního dřeva
Křídlo - povrchová úprava	CPL laminát, barva RAL 7035 (světle šedá)	CPL laminát, barva RAL 7035 (světle šedá)
Práh	Ne	Ne
Kování	Rozetové kování klika/koule tvaru L, broušená nerezová ocel	Rozetové kování klika/koule tvaru L, broušená nerezová ocel
Zámek	Zadlabávací zámek - eletromechanický s cylindrickou vložkou a čtečkou karet	Zadlabávací zámek - eletromechanický s cylindrickou vložkou a čtečkou karet
Zasklení	Ne	Ne
Samozavírač	Ne	Ne
Větrání	Větrací mřížka	Ne
Tep. technický požadavek	Bez požadavku	Bez požadavku
Akustický požadavek	Bez požadavku	Bez požadavku
Bezpečnostní požadavek	Bezpečnostní magnety pro kontrolu přístupu	Bezpečnostní magnety pro kontrolu přístupu
Požární požadavek	Bez požadavku	Bez požadavku
Poznámky	3 ks Uni klíč pro každý obor, 4 ks Uni klíč pro celý objekt; požadavky na klíče je nutné upřesnit investorem při realizaci stavby	3 ks Uni klíč pro každý obor, 4 ks Uni klíč pro celý objekt; požadavky na klíče je nutné upřesnit investorem při realizaci stavby

Poznámka: Před výrobou je nutno ověřit rozměry výrobků na stavbě.

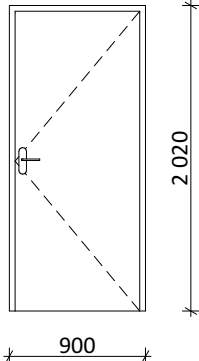
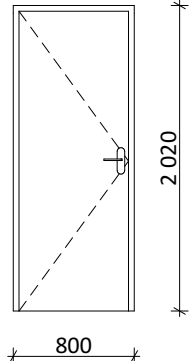


Celé ID prvku	D3.04	D3.05
Exteriér / Interiér	Interiér	Interiér
Podlaží	3.NP	3.NP
Množství	1	1
Popis prvku	Interiérové dveře, jednokřídlé, otevíravé, falcové, s celoobvodovým těsněním, plně, hladké	Interiérové dveře, jednokřídlé, otevíravé, falcové, s celoobvodovým těsněním, plně, hladké
Nominální rozměry š × v	800×1 970	800×1 970
Orientace	P	L
Pohled ze strany otevření		
Zárubeň - materiál	Ocelové s hranatým profilem	Ocelové s hranatým profilem
Zárubeň - povrchová úprava	Lak práškový matný, barva RAL 7035 (světle šedá)	Lak práškový matný, barva RAL 7035 (světle šedá)
Křídlo - materiál	Odlehčená DTD deska s rámem z masivního dřeva	Odlehčená DTD deska s rámem z masivního dřeva
Křídlo - povrchová úprava	CPL laminát, barva RAL 7035 (světle šedá)	CPL laminát, barva RAL 7035 (světle šedá)
Práh	Ne	Ne
Kování	Rozetové kování klika/koule tvaru L, broušená nerezová ocel	Rozetové kování klika/koule tvaru L, broušená nerezová ocel
Zámek	Zadlabávací zámek - eletromechanický s cylindrickou vložkou a čtečkou karet	Zadlabávací zámek - eletromechanický s cylindrickou vložkou a čtečkou karet
Zasklení	Ne	Ne
Samozavírač	Ne	Ne
Větrání	Větrací mřížka	Ne
Tep. technický požadavek	Bez požadavku	Bez požadavku
Akustický požadavek	Bez požadavku	Bez požadavku
Bezp. požadavek	Bezpečnostní magnety pro kontrolu přístupu	Bezpečnostní magnety pro kontrolu přístupu
Požární požadavek	Bez požadavku	Bez požadavku
Poznámky	3 ks Uni klíč pro každý obor, 4 ks Uni klíč pro celý objekt; požadavky na klíče je nutné upřesnit investorem při realizaci stavby	3 ks Uni klíč pro každý obor, 4 ks Uni klíč pro celý objekt; požadavky na klíče je nutné upřesnit investorem při realizaci stavby

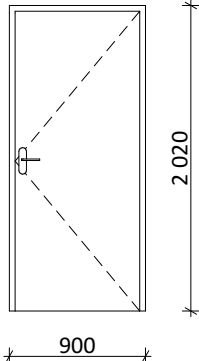
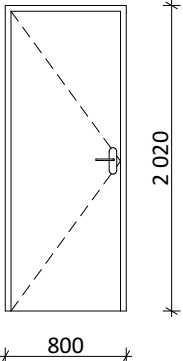
Poznámka: Před výrobou je nutno ověřit rozměry výrobků na stavbě.

Celé ID prvku	D3.06	D3.07
Exteriér / Interiér	Interiér	Interiér
Podlaží	3.NP	3.NP
Množství	1	1
Popis prvku	Interiérové dveře, jednokřídlé, otevíravé, falcové, s celoobvodovým těsněním, plně, hladké	Interiérové dveře, jednokřídlé, otevíravé, falcové, s celoobvodovým těsněním, plně, hladké
Nominální rozměry š × v	800×1 970	800×1 970
Orientace	L	L
Pohled ze strany otevření		
Zárubeň - materiál	Ocelové s hranatým profilem	Ocelové s hranatým profilem
Zárubeň - povrchová úprava	Lak práškový matný, barva RAL 7035 (světle šedá)	Lak práškový matný, barva RAL 7035 (světle šedá)
Křídlo - materiál	Odlehčená DTD deska s rámem z masivního dřeva	Odlehčená DTD deska s rámem z masivního dřeva
Křídlo - povrchová úprava	CPL laminát, barva RAL 7035 (světle šedá)	CPL laminát, barva RAL 7035 (světle šedá)
Práh	Ne	Ne
Kování	Rozetové kování klika/koule tvaru L, broušená nerezová ocel	Rozetové kování klika/koule tvaru L, broušená nerezová ocel
Zámek	Zadlabávací zámek - eletromechanický s cylindrickou vložkou a čtečkou karet	Zadlabávací zámek - eletromechanický s cylindrickou vložkou a čtečkou karet
Zasklení	Ne	Ne
Samozavírač	Ne	Ne
Větrání	Větrací mřížka	Větrací mřížka
Tep. technický požadavek	Bez požadavku	Bez požadavku
Akustický požadavek	Bez požadavku	Bez požadavku
Bezp. požadavek	Bezpečnostní magnety pro kontrolu přístupu	Bezpečnostní magnety pro kontrolu přístupu
Požární požadavek	Bez požadavku	Bez požadavku
Poznámky	3 ks Uni klíč pro každý obor, 4 ks Uni klíč pro celý objekt; požadavky na klíče je nutné upřesnit investorem při realizaci stavby	3 ks Uni klíč pro každý obor, 4 ks Uni klíč pro celý objekt; požadavky na klíče je nutné upřesnit investorem při realizaci stavby

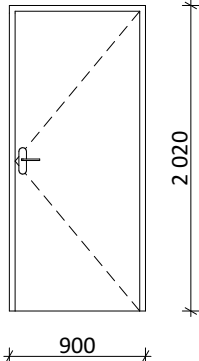
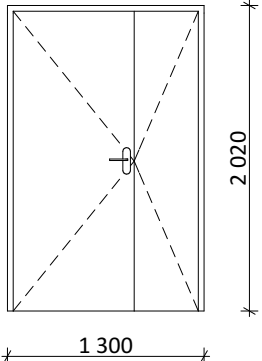
Poznámka: Před výrobou je nutno ověřit rozměry výrobků na stavbě.

Celé ID prvku	D3.08	D3.09
Exteriér / Interiér	Interiér	Interiér
Podlaží	3.NP	3.NP
Množství	1	1
Popis prvku	Interiérové dveře, jednokřídlé, otevíravé, falcové, s celoobvodovým těsněním, plně, hladké	Interiérové dveře, jednokřídlé, otevíravé, falcové, s celoobvodovým těsněním, plně, hladké
Nominální rozměry š × v	800×1 970	700×1 970
Orientace	P	L
Pohled ze strany otevření		
Zárubeň - materiál	Ocelové s hranatým profilem	Ocelové s hranatým profilem
Zárubeň - povrchová úprava	Lak práškový matný, barva RAL 7035 (světle šedá)	Lak práškový matný, barva RAL 7035 (světle šedá)
Křídlo - materiál	Odlehčená DTD deska s rámem z masivního dřeva	Odlehčená DTD deska s rámem z masivního dřeva
Křídlo - povrchová úprava	CPL laminát, barva RAL 7035 (světle šedá)	CPL laminát, barva RAL 7035 (světle šedá)
Práh	Ne	Ne
Kování	Rozetové kování klika/klika tvaru L, broušená nerezová ocel	Rozetové kování klika/klika tvaru L, broušená nerezová ocel
Zámek	Zadlabávací zámek - cylindrická vložka	Zadlabávací zámek - cylindrická vložka
Zasklení	Ne	Ne
Samozavírač	Ano	Ne
Větrání	Ne	Větrací mřížka
Tep. technický požadavek	Bez požadavku	Bez požadavku
Akustický požadavek	Bez požadavku	Bez požadavku
Bezp. požadavek	Bez požadavku	Bez požadavku
Požární požadavek	Požární odolnost EI 15 DP3 - C2	Bez požadavku
Poznámky	3 ks Uni klíč pro každý obor, 4 ks Uni klíč pro celý objekt; požadavky na klíče je nutné upřesnit investorem při realizaci stavby	3 ks Uni klíč pro každý obor, 4 ks Uni klíč pro celý objekt; požadavky na klíče je nutné upřesnit investorem při realizaci stavby

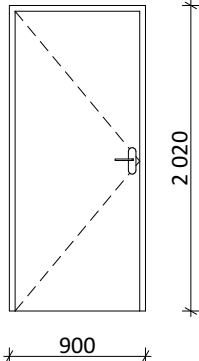
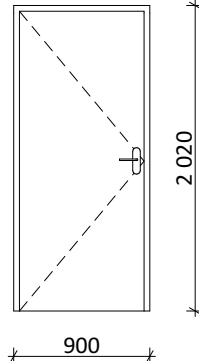
Poznámka: Před výrobou je nutno ověřit rozměry výrobků na stavbě.

Celé ID prvku	D3.10	D3.11
Exteriér / Interiér	Interiér	Interiér
Podlaží	3.NP	3.NP
Množství	1	1
Popis prvku	Interiérové dveře, jednokřídlé, otevíravé, falcové, s celoobvodovým těsněním, plně, hladké	Interiérové dveře, jednokřídlé, otevíravé, falcové, s celoobvodovým těsněním, plně, hladké
Nominální rozměry š × v	800×1 970	700×1 970
Orientace	P	L
Pohled ze strany otevření		
Zárubeň - materiál	Ocelové s hranatým profilem	Ocelové s hranatým profilem
Zárubeň - povrchová úprava	Lak práškový matný, barva RAL 7035 (světle šedá)	Lak práškový matný, barva RAL 7035 (světle šedá)
Křídlo - materiál	Odlehčená DTD deska s rámem z masivního dřeva	Odlehčená DTD deska s rámem z masivního dřeva
Křídlo - povrchová úprava	CPL laminát, barva RAL 7035 (světle šedá)	CPL laminát, barva RAL 7035 (světle šedá)
Práh	Ne	Ne
Kování	Rozetové kování klika/klika tvaru L, broušená nerezová ocel	Rozetové kování klika/klika tvaru L, broušená nerezová ocel
Zámek	Zadlabávací zámek - cylindrická vložka	Zadlabávací zámek - vložka s WC kuličkou
Zasklení	Ne	Ne
Samozavírač	Ne	Ne
Větrání	Ne	Větrací mřížka
Tep. technický požadavek	Bez požadavku	Bez požadavku
Akustický požadavek	Bez požadavku	Bez požadavku
Bezpečnostní požadavek	Bez požadavku	Bez požadavku
Požární požadavek	Bez požadavku	Bez požadavku
Poznámky	3 ks Uni klíč pro každý obor, 4 ks Uni klíč pro celý objekt; požadavky na klíče je nutné upřesnit investorem při realizaci stavby	3 ks Uni klíč pro každý obor, 4 ks Uni klíč pro celý objekt; požadavky na klíče je nutné upřesnit investorem při realizaci stavby

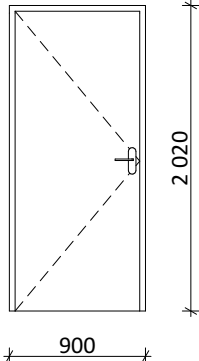
Poznámka: Před výrobou je nutno ověřit rozměry výrobků na stavbě.

Celé ID prvku	D3.12	D3.13
Exteriér / Interiér	Interiér	Interiér
Podlaží	3.NP	3.NP
Množství	1	1
Popis prvku	Interiérové dveře, jednokřídlé, otevíravé, falcové, s celoobvodovým těsněním, plně, hladké	Interiérové dveře, dvoukřídlé, otevíravé, falcové, s celoobvodovým těsněním, hladké, prosklené.
Nominální rozměry š × v	800×1 970	1 200×1 970
Orientace	P	L
Pohled ze strany otevření		
Zárubeň - materiál	Ocelové s hranatým profilem	Ocelové s hranatým profilem
Zárubeň - povrchová úprava	Lak práškový matný, barva RAL 7035 (světle šedá)	Lak práškový matný, barva RAL 7035 (světle šedá)
Křídlo - materiál	Odlehčená DTD deska s rámem z masivního dřeva	Odlehčená DTD deska s rámem z masivního dřeva
Křídlo - povrchová úprava	CPL laminát, barva RAL 7035 (světle šedá)	CPL laminát, barva RAL 7035 (světle šedá)
Práh	Ne	Ne
Kování	Rozetové kování klika/klika tvaru L, broušená nerezová ocel	Rozetové kování klika/koule tvaru L, broušená nerezová ocel
Zámek	Zadlabávací zámek - cylindrická vložka	Zadlabávací zámek - elektromechanický s cylindrickou vložkou a čtečkou karet
Zasklení	Ne	Ne
Samozavírač	Ne	Ano s koordinátorem postupného zavírání
Větrání	Větrací mřížka	Ne
Tep. technický požadavek	Bez požadavku	Bez požadavku
Akustický požadavek	Bez požadavku	Bez požadavku
Bezpeč. požadavek	Bez požadavku	Bezpečnostní magnety pro kontrolu přístupu
Požární požadavek	Bez požadavku	Požární odolnost EI 15 DP3 - C2 - KOO
Poznámky	3 ks Uni klíč pro každý obor, 4 ks Uni klíč pro celý objekt; požadavky na klíče je nutné upřesnit investorem při realizaci stavby	3 ks Uni klíč pro každý obor, 4 ks Uni klíč pro celý objekt; požadavky na klíče je nutné upřesnit investorem při realizaci stavby

Poznámka: Před výrobou je nutno ověřit rozměry výrobků na stavbě.

Celé ID prvku	D3.14	D3.15
Exteriér / Interiér	Interiér	Interiér
Podlaží	3.NP	3.NP
Množství	1	1
Popis prvku	Interiérové dveře, jednokřídlé, otevíravé, falcové, s celoobvodovým těsněním, plně, hladké	Interiérové dveře, jednokřídlé, otevíravé, falcové, s celoobvodovým těsněním, plně, hladké
Nominální rozměry š × v	800×1 970	800×1 970
Orientace	L	L
Pohled ze strany otevření		
Zárubeň - materiál	Ocelové s hranatým profilem	Ocelové s hranatým profilem
Zárubeň - povrchová úprava	Lak práškový matný, barva RAL 7035 (světle šedá)	Lak práškový matný, barva RAL 7035 (světle šedá)
Křídlo - materiál	Odlehčená DTD deska s rámem z masivního dřeva	Odlehčená DTD deska s rámem z masivního dřeva
Křídlo - povrchová úprava	CPL laminát, barva RAL 7035 (světle šedá)	CPL laminát, barva RAL 7035 (světle šedá)
Práh	Ne	Ne
Kování	Rozetové kování klika/klika tvaru L, broušená nerezová ocel	Rozetové kování klika/klika tvaru L, broušená nerezová ocel
Zámek	Zadlabávací zámek - cylindrická vložka	Zadlabávací zámek - cylindrická vložka
Zasklení	Ne	Ne
Samozavírač	Ne	Ne
Větrání	Ne	Ne
Tep. technický požadavek	Bez požadavku	Bez požadavku
Akustický požadavek	Bez požadavku	Bez požadavku
Bezp. požadavek	Bez požadavku	Bez požadavku
Požární požadavek	Požární odolnost EI 30 DP1	Bez požadavku
Poznámky	3 ks Uni klíč pro každý obor, 4 ks Uni klíč pro celý objekt; požadavky na klíče je nutné upřesnit investorem při realizaci stavby	3 ks Uni klíč pro každý obor, 4 ks Uni klíč pro celý objekt; požadavky na klíče je nutné upřesnit investorem při realizaci stavby

Poznámka: Před výrobou je nutno ověřit rozměry výrobků na stavbě.

<b>Celé ID prvku</b>	<b>D3.16</b>
<b>Exteriér / Interiér</b>	Interiér
<b>Podlaží</b>	3.NP
<b>Množství</b>	1
<b>Popis prvku</b>	Interiérové dveře, jednokřídlé, otevíravé, falcové, s celoobvodovým těsněním, plně, hladké
<b>Nominální rozměry š × v</b>	800×1 970
<b>Orientace</b>	L
<b>Pohled ze strany otevření</b>	
<b>Zárubeň - materiál</b>	Ocelové s hranatým profilem
<b>Zárubeň - povrchová úprava</b>	Lak práškový matný, barva RAL 7035 (světle šedá)
<b>Křídlo - materiál</b>	Odlehčená DTD deska s rámem z masivního dřeva
<b>Křídlo - povrchová úprava</b>	CPL laminát, barva RAL 7035 (světle šedá)
<b>Práh</b>	Ne
<b>Kování</b>	Rozetové kování klika/klika tvaru L, broušená nerezová ocel
<b>Zámek</b>	Zadlabávací zámek - cylindrická vložka
<b>Zasklení</b>	Ne
<b>Samozavírač</b>	Ne
<b>Větrání</b>	Ne
<b>Tep. technický požadavek</b>	Bez požadavku
<b>Akustický požadavek</b>	Bez požadavku
<b>Bezp. požadavek</b>	Bez požadavku
<b>Požární požadavek</b>	Bez požadavku
<b>Poznámky</b>	3 ks Uni klíč pro každý obor, 4 ks Uni klíč pro celý objekt; požadavky na klíče je nutné upřesnit investorem při realizaci stavby

Poznámka: Před výrobou je nutno ověřit rozměry výrobků na stavbě.